



# Periódico Oficial




GOBIERNO CONSTITUCIONAL DEL ESTADO LIBRE Y SOBERANO DE NUEVO LEÓN

Monterrey, Nuevo León - Miércoles - 2 de Noviembre de 2022

## Índice Sección Tercera

 **AYUNTAMIENTOS**



Registrado como artículo de segunda clase el 18 de septiembre de 1993

Publicaciones ordinarias: **Lunes, Miércoles y Viernes**

# Sumario



## AYUNTAMIENTOS.

### ▪ R. AYUNTAMIENTO DEL MUNICIPIO DE SAN PEDRO GARZA GARCÍA, NUEVO LEÓN.

ACUERDOS DE LA SESIÓN ORDINARIA DE FECHA 18 DE OCTUBRE DE 2022:

SE APRUEBA LA PROPUESTA DE DELEGACIÓN DE ATRIBUCIONES AL TITULAR DE LA SECRETARÍA DEL REPUBLICANO AYUNTAMIENTO DE SAN PEDRO GARZA GARCIA, EN TÉRMINOS DEL PRESENTE ACUERDO. .... 3-7

SE APRUEBA LA PROPUESTA DE DELEGACIÓN DE ATRIBUCIONES AL DIRECTOR GENERAL DE ASUNTOS JURÍDICOS DE SAN PEDRO GARZA GARCÍA, NUEVO LEÓN, ASÍ COMO A LOS LICENCIADOS EN DERECHO QUE CORRESPONDAN, ADSCRITOS A DICHA DIRECCIÓN GENERAL DE ASUNTOS JURÍDICOS, EN MATERIA DE REPRESENTACIÓN JURÍDICA ANTE DIVERSAS AUTORIDADES. .... 8-13

SE APRUEBA EL DICTAMEN NÚMERO CHPM 2021-2024/063-2022/VALORES CATASTRALES - FRACCIONAMIENTOS NUEVOS. .... 14-23

SE APRUEBA EL DICTAMEN NÚMERO CHPM 2021-2024/064-2022/VALORES CATASTRALES- UNITARIOS DE CONSTRUCCIÓN..... 24-47

SE APRUEBA EL DICTAMEN NÚMERO CHPM 2021-2024/065-2022/VALORES CATASTRALES-TIPOS DE CONSTRUCCIÓN DE CONDOMINIO VERTICAL Y PRIVADOS. .... 48-60

SE APRUEBA EL DICTÁMEN NÚMERO CSDS 2021-2024/005-2022/CONVENIO..... 61-66

ACUERDOS DE LA SESIÓN ORDINARIA DE FECHA 25 DE OCTUBRE DE 2022:

SE APRUEBA EL DICTAMEN NÚMERO CIOP 2021-2024/008-2022/ ADJUDICACIÓN DIRECTA. .... 67-74

SE APRUEBA EL DICTAMEN NÚMERO CGR 2021-2024/013-2022/APROBACIÓN DEFINITIVA DE REGLAMENTO. .... 75-90


SE APRUEBA EL DICTAMEN NÚMERO CHPM 2021-2024/066-2022/ INCORPORACIÓN..... 91-96

SE APRUEBA EL DICTAMEN NÚMERO CHPM 2021-2024/067-2022/INFORME TRIMESTRAL. .... 97-196



**Periódico Oficial**  
GOBIERNO CONSTITUCIONAL DEL ESTADO LIBRE Y SOBERANO DE NUEVO LEÓN

## Directorio



**Samuel Alejandro García Sepúlveda**

Gobernador Constitucional del Estado de Nuevo León

**Javier Luis Navarro Velasco**

Secretario General de Gobierno

**Juan Isidoro Luna Hernández**

Subsecretario de Asuntos Jurídicos y Atención Ciudadana

**Verónica Dávila Moya**

Responsable del Periódico Oficial del Estado



EL C. PRESIDENTE MUNICIPAL DE SAN PEDRO GARZA GARCÍA, NUEVO LEÓN, LICENCIADO MIGUEL BERNARDO TREVIÑO DE HOYOS, CON FUNDAMENTO EN EL ARTÍCULO 35, APARTADO A, FRACCIÓN XII, DE LA LEY DE GOBIERNO MUNICIPAL DEL ESTADO DE NUEVO LEÓN, A TODOS LOS HABITANTES DE ESTE MUNICIPIO HAGO SABER QUE EL REPUBLICANO AYUNTAMIENTO, EN LA SEGUNDA SESIÓN ORDINARIA DEL R. AYUNTAMIENTO 2021-2024 CORRESPONDIENTE AL MES DE OCTUBRE, CELEBRADA EL DÍA 25-VEINTICINCO DE OCTUBRE DEL AÑO 2022-DOS MIL VEINTIDÓS, TUVO A BIEN APROBAR LO SIGUIENTE:



DICTAMEN NÚMERO CHPM 2021-2024/067-2022/Informe Trimestral

AL REPUBLICANO AYUNTAMIENTO  
DE SAN PEDRO GARZA GARCÍA, NUEVO LEÓN  
PRESENTE.

A los suscritos integrantes de la Comisión de Hacienda y Patrimonio Municipal del Republicano Ayuntamiento de San Pedro Garza García, Nuevo León, mediante oficio SFT-681/2022 de fecha 18-dieciocho de octubre de 2022-dos mil veintidós, rubricado por la C.P. Rosa María Hinojosa Martínez, Secretaria de Finanzas y Tesorería, turnó para su estudio, análisis, deliberación, discusión y dictamen, documentos, relativos al Informe de Avance de Gestión Financiera correspondiente al Tercer Trimestre del ejercicio 2022-dos mil veintidós, que comprende la información contable, presupuestaria y programática que refleja el estado que guarda la Hacienda Municipal, por el período del 1-uno de julio al 30-treinta de septiembre del 2022-dos mil veintidós, en virtud de lo anterior, ponemos a consideración de ese Órgano Colegiado la aprobación del presente dictamen, bajo los siguientes antecedentes y consideraciones de orden legal:

ANTECEDENTES

PRIMERO. El Republicano Ayuntamiento de San Pedro Garza García, Nuevo León, aprobó en la Segunda Sesión ordinaria del mes de abril, celebrada el 26-veintiseis de abril del 2022-dos mil veintidós, el Dictamen número CHPM 2021-2024/028-2022/Informe Trimestral, de fecha 21-veintuno de abril del 2022-dos mil veintidós, de la Comisión de Hacienda y Patrimonio Municipal, que contiene el Informe de Avance de Gestión Financiera correspondiente al Primer Trimestre del ejercicio 2022-dos mil veintidós, para su correspondiente envío al H. Congreso del Estado de Nuevo León.

SEGUNDO. El Republicano Ayuntamiento de San Pedro Garza García, Nuevo León, aprobó en la Segunda Sesión ordinaria del mes de julio, celebrada el 25-veintiseis de julio del 2022-dos mil veintidós, el Dictamen número CHPM 2021-2024/046-2022/Informe Trimestral, de fecha 21-veintuno de julio del 2022-dos mil veintidós, de la Comisión de Hacienda y Patrimonio Municipal, que contiene el Informe de Avance de Gestión Financiera correspondiente al Segundo Trimestre del ejercicio 2022-dos mil veintidós, para su correspondiente envío al H. Congreso del Estado de Nuevo León.

TERCERO. En fecha 18-dieciocho de octubre del 2022-dos mil veintidós, se recibió el oficio SFT-681/2022 rubricado por la C.P. Rosa María Hinojosa Martínez, Secretaria de Finanzas y Tesorería, para su estudio, análisis, deliberación, discusión y dictamen, documentos relativos al Informe de Avance de Gestión Financiera correspondiente al Tercer Trimestre del ejercicio 2022-dos mil veintidós, que contienen la información contable, presupuestaria y programática que refleja el estado que guarda la Hacienda Municipal, por el período del 1-uno de julio al 30-treinta de septiembre del 2022-dos mil veintidós, debidamente rubricados por el Presidente Municipal, la Secretaria de Finanzas y Tesorería, y el Síndico Primero del Republicano Ayuntamiento.

Republicano Ayuntamiento  
Comisión de Hacienda y  
Patrimonio Municipal

DICTAMEN NÚMERO CHPM 2021-2024/067-2022/Informe Trimestral  
20 DE OCTUBRE DEL 2022

1

Republicano  
Ayuntamiento

Libertad 101, Centro, SPGG, N.L.

T. 818400 4412

0





San Pedro  
Garza García

2021 — 2024



San Pedro  
Garza García

2021 — 2024

#### CONSIDERACIONES

**PRIMERA.** Esta Comisión de Hacienda y Patrimonio Municipal, es competente para someter a la consideración del Republicano Ayuntamiento de San Pedro Garza García, Nuevo León, los proyectos de acuerdos, reglamentos y demás disposiciones administrativas para el buen manejo y cumplimiento de los asuntos hacendarios, como es el caso de la presente solicitud, de conformidad con lo dispuesto en las siguientes normas jurídicas, artículos 115 fracciones II y IV, de la Constitución Política de los Estados Unidos Mexicanos; del 165, primer y segundo párrafo y 166, de la Constitución Política del Estado Libre y Soberano de Nuevo León; 36, fracción V, 37, fracción I, inciso a), 38, 39 y 40, fracción II, 42 y 43 de la Ley de Gobierno Municipal del Estado de Nuevo León; 29, 30, 31, fracción I, 32, fracciones V, VI, X, XI y XIII, 35, fracción II, 36, fracción II, inciso b), 40 y 58, primer párrafo, del Reglamento para el Gobierno Interior del Republicano Ayuntamiento de San Pedro Garza García, Nuevo León.

**SEGUNDA.** En los términos del artículo 115, primer párrafo y fracción IV de la Constitución Política de los Estados Unidos Mexicanos, los municipios administrarán libremente su hacienda, la cual se formará de los rendimientos de los bienes que les pertenezcan, así como de las contribuciones y otros ingresos que las legislaturas establezcan a su favor, además de revisar y fiscalizar sus cuentas públicas.

**TERCERA.** La Ley de Fiscalización Superior del Estado de Nuevo León, de conformidad con sus artículos 2, fracciones XI y XII, 7 y 14 establecen que los Entes Públicos, como el Municipio de San Pedro Garza García, Nuevo León, deben presentar en documento por escrito y en forma digital al Congreso del Estado de Nuevo León, el Informe de Avance de Gestión Financiera, sobre las cuentas de origen y aplicación de los recursos públicos; que incluye los ingresos percibidos, el ejercicio de los programas previstos en el Presupuesto de Egresos y los saldos del crédito público autorizado por el Congreso. El Informe de Avance de Gestión Financiera comprenderá los periodos de enero a marzo, de abril a junio, de julio a septiembre y de octubre a diciembre y deberá presentarse a más tardar el último día hábil del mes inmediato posterior al periodo que corresponda.

**CUARTA.** El artículo 6, Regla 1, de la Ley de Ingresos de los Municipios del Estado de Nuevo León, vigente para el año 2022-dos mil veintidós, señala la obligación del Presidente Municipal de informar trimestralmente al Ayuntamiento de cada uno de los subsidios otorgados, por lo que, en cumplimiento a este dispositivo legal, se incluye el Informe de Subsidios Otorgados durante el Tercer Trimestre del Ejercicio Fiscal del 2022-dos mil veintidós.

**QUINTA.** Que el artículo 48 de la Ley General de Contabilidad Gubernamental, dispone que los Ayuntamientos de los Municipios, los sistemas deberán producir, como mínimo, la información contable y presupuestaria a que se refiere el artículo 46, fracción I, incisos a), b), c), d), e), g), y h) y fracción II, incisos a) y b) de la ley en cita, que para mayor claridad se transcribe a continuación:

*Artículo 46.-...*

*I. Información contable, con la desagregación siguiente:*

- a) Estado de actividades;*
- b) Estado de situación financiera;*
- c) Estado de variación en la hacienda pública;*
- d) Estado de cambios en la situación financiera;*

Republicano Ayuntamiento

Comisión de Hacienda y  
Patrimonio Municipal

DICTAMEN NÚMERO CHPM 2021-2024/067-2022/Informe Trimestral  
30 DE OCTUBRE DE 2022

- 2

Republicano  
Ayuntamiento

Libertad 101, Centro, SPGG, N.L.

T. 818400 4412





# San Pedro Garza García

2021 — 2024



## San Pedro Garza García

2021 — 2024

Ayuntamientos

- e) Estado de flujos de efectivo;
- ...
- g) Notas a los estados financieros;
- h) Estado analítico del activo,
- ...
- ii. Información presupuestaria, con la desagregación siguiente:
  - a) Estado analítico de ingresos, del que se derivará la presentación en clasificación económica por fuente de financiamiento y concepto, incluyendo los ingresos excedentes generados;
  - b) Estado analítico del ejercicio del presupuesto de egresos del que se derivarán las clasificaciones siguientes:
    1. Administrativa;
    2. Económica;
    3. Por objeto del gasto, y
    4. Funcional.
- ...

De conformidad con el artículo 4, de la Ley de Disciplina Financiera de las Entidades Federativas y Municipios, el Consejo Nacional de Armonización Contable, en los términos de la Ley General de Contabilidad Gubernamental, emitió los criterios para la elaboración y presentación homogénea de la información financiera y de los formatos a que hace referencia la Ley de Disciplina Financiera de las Entidades Federativas y los Municipios; los referidos criterios y los formatos para la presentación de la información, se publicaron el 11-ónce de octubre de 2018-dos mil dieciséis, en el Diario Oficial de la Federación; en el presente caso, la Secretaría de Finanzas y Tesorería, presenta el Informe de Avance de Gestión Financiera correspondiente al Tercer Trimestre del ejercicio 2022-dos mil veintidós.

En relación a la difusión de la información financiera que generan los entes públicos, debe observarse lo establecido en los artículos 51, 56 y 58 de la Ley General de Contabilidad Gubernamental, así como el artículo 33 fracción III, inciso j), de la Ley de Gobierno Municipal del Estado de Nuevo León.

**SEXTA.** La Ley de Gobierno Municipal del Estado de Nuevo León, en sus artículos 33 fracción III, inciso e), y 100 fracción IX, respectivamente, establecen que es obligación de los Ayuntamientos, enviar cada trimestre al Congreso del Estado los Informes de Avance de Gestión Financiera de conformidad con la Ley; que, es obligación del Tesorero Municipal, remitir al Congreso del Estado de Nuevo León, previa aprobación del Ayuntamiento, los Informes de Avance de Gestión Financiera y de Cuenta Pública, en los términos de la Ley de Fiscalización Superior del Estado de Nuevo León, los cuales deberán estar rubricados por el Presidente Municipal, el Tesorero Municipal, y el Síndico Primero del Republicano Ayuntamiento.

**SÉPTIMA.** El contenido de los Informes de Gestión Financiera da cumplimiento a lo dispuesto en los artículos 4 y 58 de la Ley de Disciplina Financiera de las Entidades Federativas y Municipios, en los artículos 2, fracciones XI y XII, 4, 7 y 9, de la Ley de Fiscalización Superior del Estado de Nuevo León, en el artículo 6, Regla 3, de la Ley de Ingresos de los Municipios del Estado de Nuevo León, para el año 2022-dos mil veintidós, y en los artículos 1, 2, 3, 6, 7, 46, fracción I, incisos a), b), c), d), e), g) y h); fracción II, incisos a) y b), 48, 52 y 55, de la Ley General de Contabilidad Gubernamental, por lo tanto se anexa al presente dictamen, el Informe de Avance de Gestión Financiera correspondiente al Tercer Trimestre del ejercicio 2022-dos

Republicano Ayuntamiento  
Comisión de Hacienda y  
Patrimonio Municipal

DICTAMEN NÚMERO CHPM 2021-2024/067-2023/Informe Trimestral  
30 DE OCTUBRE DE 2022

- 3

Republicano  
Ayuntamiento

Libertad 101, Centro, SPGG, N.L.

T. 818400 4412

D





# San Pedro Garza García

2021 — 2024



San Pedro  
Garza García

2021 — 2024

mil veintidós, que se integra con los documentos indicados en los preceptos de orden legal que se refieren a continuación:

#### En Cumplimiento a la Ley General de Contabilidad Gubernamental

1. Estado de Actividades
2. Estado de Situación Financiera
3. Estado de Variaciones en la Hacienda Pública
4. Estado de Cambios en la Situación Financiera
5. Estado de Flujos de Efectivo
6. Notas a los Estados Financieros
7. Estado Analítico del Activo
8. Estado Analítico del Pasivo y Patrimonio
9. Estado Analítico de la Deuda y Otros Pasivos
10. Estado Analítico de Ingresos
11. Estado Analítico del Presupuesto de Egresos:
  - Administrativa;
  - Económica;
  - Por objeto del gasto, y
  - Funcional.

#### En Cumplimiento a la Ley de Disciplina Financiera de las Entidades Federativas y los Municipios

1. Información Financiera y Formatos de la Ley de Disciplina Financiera
2. Estado de Situación Financiera Detallado (Formato 1)
3. Informe Analítico de la Deuda Pública y Otros Pasivos (Formato 2)
4. Informe Analítico de Obligaciones Diferentes de Financiamientos (Formato 3)
5. Balance Presupuestario (Formato 4)
6. Estado Analítico de Ingresos Detallado (Formato 5)
7. Estado Analítico del Ejercicio del Presupuesto de Egresos Detallado (Clasificación por Objeto del Gasto; Formato 6 A)
8. Estado Analítico del Ejercicio del Presupuesto de Egresos Detallado (Clasificación Administrativa; Formato 6 B)
9. Estado Analítico del Ejercicio del Presupuesto de Egresos Detallado (Clasificación Funcional; Formato 6 C)
10. Estado Analítico del Ejercicio del Presupuesto de Egresos Detallado (Clasificación de Servicios Personales por Categoría; Formato 6 D)

#### Información Contable y Presupuestal

1. Ingresos por Programa
2. Ingresos por Programa y Subprograma
3. Egresos por Programa
4. Egresos por Programa y Subprograma
5. Informe de Subsidios, Disminuciones y Condonaciones
6. Saldos de Cuentas por Cobrar
7. Fondos de Aportaciones del Ramo 33
  - Fondo de Infraestructura Social Municipal
  - Fondo de Fortalecimiento Municipal
8. Avances del Plan Municipal de Desarrollo 2021-2024

Republicano Ayuntamiento

Comisión de Hacienda y  
Patrimonio Municipal

DICTAMEN NÚMERO CHPM 2021-2024/R67-2022 Informe Trimestral  
20 DE OCTUBRE DE 2022

- 4

Republicano  
Ayuntamiento

Libertad 101, Centro, SPGG, N.L.

T. 818400 4412

D





# San Pedro Garza García

2021 — 2024



San Pedro Garza García

2021 — 2024

Ayuntamientos

**OCTAVA.** La suscrita Comisión de Hacienda y Patrimonio Municipal, en ejercicio de las facultades que le confieren los dispositivos legales invocados en la Consideración Primera; con apoyo en los fundamentos expuestos en los Antecedentes y Consideraciones, así como de lo que se desprende de los documentos inherentes al Informe de Avance de Gestión Financiera correspondiente al Tercer Trimestre del ejercicio 2022-dos mil veintidós, indicados en este Dictamen; en la sesión celebrada el 20-veinte de octubre de 2022-dos mil veintidós, después de llevar a cabo un ejercicio de estudio, análisis, evaluación, discusión y deliberación al Informe de Avance de Gestión Financiera, se consideró factible dictaminar en sentido **POSITIVO**, para que el Republicano Ayuntamiento de San Pedro Garza García, Nuevo León, otorgue su aprobación y autorice su envío al H. Congreso del Estado de Nuevo León a más tardar el último día hábil del mes de octubre del año en curso, y ordene su publicación en términos de la legislación aplicable.

Por lo expuesto y fundado, de conformidad con lo dispuesto en los artículos 38, de la Ley de Gobierno Municipal del Estado de Nuevo León; y 29, 40, fracción IV y 58, primer párrafo del Reglamento para el Gobierno Interior del Republicano Ayuntamiento de San Pedro Garza García, Nuevo León, este Órgano Colegiado Municipal, tiene a bien someter a la consideración del Republicano Ayuntamiento, el siguiente:

#### ACUERDO

**PRIMERO.** Se **APRUEBA** tener por presentado en tiempo y forma a la Secretaría de Finanzas y Tesorería, el Informe de Avance de Gestión Financiera correspondiente al Tercer Trimestre del ejercicio 2022-dos mil veintidós, que comprende la información contable, presupuestaria y programática que refleja el estado de la Hacienda Municipal, por el periodo del 1-uno de julio al 30-treinta de septiembre de 2022-dos mil veintidós, para la aprobación del Republicano Ayuntamiento de San Pedro Garza García, Nuevo León, de conformidad con los Antecedentes y Consideraciones contenidas en el cuerpo de este Dictamen y su anexo.

**SEGUNDO.** El Republicano Ayuntamiento de San Pedro Garza García, Nuevo León, **APRUEBA** el Informe de Avance de Gestión Financiera correspondiente al Tercer Trimestre del ejercicio 2022-dos mil veintidós, que comprende la información contable, presupuestaria y programática que refleja el estado de la Hacienda Municipal, por el periodo del 1-uno de julio al 30-treinta de septiembre de 2022-dos mil veintidós, que se anexa al presente Dictamen, de conformidad con los Antecedentes y Consideraciones contenidas en el cuerpo de este Dictamen.

**TERCERO.** Se **APRUEBA** el envío del Informe de Avance de Gestión Financiera correspondiente al Tercer Trimestre del ejercicio 2022-dos mil veintidós, al Congreso del Estado de Nuevo León, a más tardar el último día hábil del mes de octubre del año en curso, de conformidad con lo expuesto en las Consideraciones Tercera y Octava de este instrumento.

**CUARTO.** Se instruye a la Secretaría del Republicano Ayuntamiento, para que, en coordinación con la Secretaría de Finanzas y Tesorería, se envíe al Congreso del Estado de Nuevo León, en tiempo y forma, para los efectos legales conducentes, el Informe de Avance de Gestión Financiera correspondiente al Tercer Trimestre del ejercicio 2022-dos mil veintidós. Adicionalmente el referido Informe de Avance de Gestión Financiera, deberá publicarse en el portal oficial de Internet del municipio de San Pedro Garza García, Nuevo León

Republicano Ayuntamiento  
Comisión de Hacienda y  
Patrimonio Municipal

DICTAMEN NÚMERO CHPM 2021-2024-067-1625 Informe Trimestral  
20 DE OCTUBRE DE 2022

- 5

Republicano  
Ayuntamiento

Libertad 101, Centro. SPGG, N.L.

T. 818400 4412





# San Pedro Garza García

2021 — 2024



## San Pedro Garza García

2021 — 2024

y así como en la Tabla de Avisos del Republicano Ayuntamiento, conforme lo establecen los artículos 51, 56 y 58, de la Ley General de Contabilidad Gubernamental; y 95 fracciones XXII y XXXII de la Ley de Transparencia y Acceso a la Información Pública del Estado de Nuevo León.

**QUINTO.** Se solicita al C. Presidente Municipal, tenga a bien ordenar la publicación del presente Dictamen y su anexo que consiste en el Informe de Avance de Gestión Financiera correspondiente al Tercer Trimestre del ejercicio 2022-dos mil veintidós, en el Periódico Oficial del Estado de Nuevo León, de conformidad con lo establecido en los artículos 35, Apartado A, fracción XII, y 66, fracciones III y V, de la Ley de Gobierno Municipal del Estado de Nuevo León; y 109, fracciones II, y III del Reglamento para el Gobierno Interior del Republicano Ayuntamiento de San Pedro Garza García, Nuevo León; adicionalmente publíquese en la Gaceta Municipal, conforme a lo dispuesto en los artículos 98, fracción XIX y 222, tercer párrafo, de la ley antes mencionada.

**SEXTO.** Gírense las instrucciones al C. Presidente Municipal, al C. Síndico Primero, a la C. Secretaría de Finanzas y Tesorería, y a la C. Secretaría del Republicano Ayuntamiento, para el exacto cumplimiento del presente acuerdo.

**SÉPTIMO.** El presente Acuerdo entrará en vigor al momento de su aprobación.

**OCTAVO.** Súrtase los efectos legales a que haya lugar, lo anterior de conformidad con lo acordado por este Republicano Ayuntamiento.

San Pedro Garza García, Nuevo León, a 20 de octubre de 2022

ASÍ LO DICTAMINAN Y FIRMAN LOS INTEGRANTES DE LA COMISIÓN DE HACIENDA Y PATRIMONIO MUNICIPAL DEL REPUBLICANO AYUNTAMIENTO SAN PEDRO GARZA GARCÍA, NUEVO LEÓN

*[Signature]*  
**C. FRANCISCO JUAN GARZA BARBOSA**  
SÍNDICO PRIMERO Y PRESIDENTE DE LA COMISIÓN  
A FAVOR DEL DICTAMEN

*[Signature]*  
**C. MARÍA TERESA RIVERA TUÑÓN**  
QUINTA REGIDORA Y SECRETARIA DE LA COMISIÓN  
A FAVOR DEL DICTAMEN

*[Signature]*  
**C. JOSÉ ANTONIO RODARTE BARRAZA**  
DÉCIMO REGIDOR Y VOCAL DE LA COMISIÓN  
A FAVOR DEL DICTAMEN

ULTIMA FOJA DEL DICTAMEN NÚMERO CHPM 2021-2024/067-2022/Informe Trimestral

Republicano Ayuntamiento  
Comisión de Hacienda y  
Patrimonio Municipal

DICTAMEN NÚMERO CHPM 2021-2024/067-2022/Informe Trimestral  
20 DE OCTUBRE DE 2022

- 6

Republicano  
Ayuntamiento

Libertad 101, Centro, SPGG, N.L.

T. 818400 4412







San Pedro  
Garza García

2021 — 2024

Municipio de San Pedro Garza García, N.L.  
Informe de Avance de Gestión Financiera  
Tercer Trimestre 2022



San Pedro  
Garza García

## ANEXO

CORRESPONDIENTE AL DICTAMEN NÚMERO  
CHPM 2021-2024/067-2022/Informe Trimestral  
(92 fojas útiles)

Republicano  
Ayuntamiento

Libertad 101. Centro, SPGG, N.L.

T. 818400 4412





San Pedro  
Garza García

2021 — 2024

Municipio de San Pedro Garza García, N.L.  
Informe de Avance de Gestión Financiera  
Tercer Trimestre 2022



San Pedro  
Garza García

Informe de Avance de Gestión Financiera  
Julio- Septiembre 2022  
Congreso del Estado de Nuevo León

Republicano  
Ayuntamiento

Libertad 101, Centro. SPGG, N.L.

T. 818400 4412





# San Pedro Garza García

2021 — 2024



San Pedro  
Garza García

Municipio de San Pedro Garza García, N.L.  
Informe de Avance de Gestión Financiera  
Tercer Trimestre 2022

## Índice

	Pag.
<b>Ley General de Contabilidad Gubernamental</b>	4
Estado de Actividades	5
Estado de Situación Financiera	6
Estado de Variación en la Hacienda Pública	7
Estado de Cambios en la Situación Financiera	8
Estado de Flujo de Efectivo	9
Notas a los Estados Financieros	10
Estado Analítico del Activo	23
Estado Analítico del Pasivo/Hacienda	24
Estado Analítico de la Deuda y Otros Pasivos	25
Estado Analítico de los Ingresos Presupuestales	26
Estado Analítico del Ejercicio del Presupuesto de Egresos	
Clasificación por Objeto del Gasto	27
Clasificación Económica	29
Clasificación Administrativa	30
Clasificación Funcional	31
<b>Ley de Disciplina Financiera</b>	32
Estado de Situación Financiera Detallado	33
Informe Analítico de la Deuda Pública y Otros Pasivos	35
Informe Analítico de Obligaciones Diferentes de Financiamientos	36
Balance Presupuestario	52
Estado Analítico de Ingresos Detallado	54
Estado Analítico del Ejercicio del Presupuesto de Egresos Detallado	
Clasificación por Objeto del Gasto	56
Clasificación Administrativa	60
Clasificación Funcional	61
Clasificación de Servicios Personales por Categoría	63

2

Republicano  
Ayuntamiento

Libertad 101, Centro, SPGG, N.L.

T. 818400 4412

D





# San Pedro Garza García

2021 — 2024



San Pedro  
Garza García

Municipio de San Pedro Garza García, N.L.  
Informe de Avance de Gestión Financiera  
Tercer Trimestre 2022

## Índice

	Pag.
Información Contable y Presupuestal	64
Ingresos por Programa	65
Ingresos por Programa y Subprograma	67
Egresos Programa	68
Egresos Programa y Subprograma	70
Informe de Subsidios, Disminuciones y Condonaciones	72
Saldos de Cuentas por Cobrar	74
Fondos de Aportaciones del Ramo 33	75
Fondo de Aportaciones para el Fortalecimiento de los Municipios	76
Fondo de Aportaciones para la Infraestructura Social Municipal	78
Avances del Plan Municipal de Desarrollo 2018-2021	84

3

Republicano  
Ayuntamiento

Libertad 101, Centro, SPGG, N.L.

T. 818400 4412





San Pedro  
Garza García

2021 — 2024



San Pedro  
Garza García

Municipio de San Pedro Garza García, N.L.  
Informe de Avance de Gestión Financiera  
Tercer Trimestre 2022

Ayuntamientos

Ley General de Contabilidad Gubernamental

Republicano  
Ayuntamiento

Libertad 101, Centro, SPGG, N.L.

T. 818400 4412





# San Pedro Garza García

2021 — 2024

San Pedro  
Garza García

## Municipio de San Pedro Garza García, N.L. Informe de Avance de Gestión Financiera Tercer Trimestre 2022

Estado de Actividades  
Por los 9 meses terminados al 30 de Septiembre del:  
(Miles de Pesos)

	2022	2021
<b>INGRESOS Y OTROS BENEFICIOS</b>		
<b>Ingresos de Gestión</b>		
Impuestos	1,270,052	1,030,462
Derechos	139,735	82,300
Productos	129,988	56,785
Aprovechamientos	65,919	59,371
<b>Participaciones, Aportaciones, Convenios, Incentivos Derivados de la Colaboración Fiscal, Fondos Distintos de Aportaciones, Transferencias, Asignaciones, Subsidios y Subvenciones, y Pensiones y Jubilaciones</b>		
Participaciones, Aportaciones, Convenios, Incentivos Derivados de la Colaboración Fiscal y Fondos Distintos de Aportaciones	1,430,842	1,242,391
<b>Otros Ingresos y Beneficios</b>		
Otros Ingresos y Beneficios Varios	91	681
<b>Total de Ingresos y Otros Beneficios</b>	<b>3,036,627</b>	<b>2,471,989</b>
<b>GASTOS Y OTRAS PÉRDIDAS</b>		
<b>Gastos de Funcionamiento</b>		
Servicios Personales	972,465	984,667
Materiales y Suministros	181,479	135,159
Servicios Generales	430,061	407,739
<b>Transferencias, Asignaciones, Subsidios y otras Ayudas</b>		
Transferencias Internas y Asignaciones al Sector Público	86,207	38,204
Ayudas Sociales	36,680	77,776
Pensionamientos y Jubilaciones	137,740	118,751
<b>Intereses, Comisiones y Otros Gastos de la Deuda Pública</b>		
Intereses de la Deuda Pública	1,970	2,313
<b>Otros Gastos y Pérdidas Extraordinarias</b>		
Estimaciones, Depreciaciones, Deterioros, Obsolescencias y Amortizaciones	114,625	107,714
<b>Inversión Pública</b>		
Inversión Pública No Capitalizable	100,902	114,377
<b>Total de Gastos y Otras Pérdidas</b>	<b>2,042,029</b>	<b>1,966,702</b>
<b>Resultados del Ejercicio (Ahorro/Desahorro)</b>	<b>994,598</b>	<b>505,289</b>

Bajo protesta de decir verdad declaramos que los Estados Financieros, son razonablemente correctos y son responsabilidad del emisor.

Republicano  
Ayuntamiento

Libertad 101, Centro, SPGG, N.L.

T. 818400 4412

5

D





San Pedro  
Garza García

Municipio de San Pedro Garza García, N.L.  
Informe de Avance de Gestión Financiera  
Tercer Trimestre 2022

Estado de Situación Financiera  
Al 30 de Septiembre de 2022 y al 31 de Diciembre de 2021  
(Miles de Pesos)

ACTIVO	2022	2021	PASIVO	2022	2021
<b>Activo Circulante</b>			<b>Pasivo Circulante</b>		
Efectivo y Equivalentes	2,273,218	1,291,805	Cuentas Por Pagar a Corto Plazo	146,352	161,349
Derechos a Recibir Efectivo o Equivalentes	21,363	28,881	Porción a Corto Plazo de la Deuda Pública a Largo Plazo	7,354	6,991
Derechos a Recibir Bienes o Servicios	44,965	39,069	Pasivos Diferidos a Corto Plazo	1,899	671
<b>Total de Activos Circulantes</b>	<b>2,339,566</b>	<b>1,359,755</b>	Fondos y Bienes de Terceros en Garantía y/o Administración a Corto Plazo	2,850	12,914
			Otros Pasivos a Corto Plazo	676	318
			<b>Total de Pasivos Circulantes</b>	<b>158,940</b>	<b>182,444</b>
<b>Activo No Circulante</b>			<b>Pasivo No Circulante</b>		
Inversiones Financieras a LP	181,963	165,960	Deuda Pública a Largo Plazo	27,741	33,309
Bienes Inmuebles, Infraestructura y Construcciones en Proceso	2,121,113	2,603,993	Provisiones a Largo Plazo	345,555	356,328
Bienes Muebles	1,201,628	1,174,730	<b>Total de Pasivos No Circulantes</b>	<b>373,296</b>	<b>391,637</b>
Activos Intangibles	69,176	63,414			
Depreciación, Deterioro y Amortización Acumulada de Bienes	(1,047,508)	(933,754)	<b>Total de Pasivo</b>	<b>532,236</b>	<b>574,081</b>
Activos Diferidos	60,414	60,414			
<b>Total de Activos No Circulantes</b>	<b>2,586,786</b>	<b>3,134,757</b>	<b>HACIENDA PÚBLICA / PATRIMONIO</b>		
<b>Total de Activos</b>	<b>4,926,352</b>	<b>4,494,512</b>	Hacienda Pública/Patrimonio Generado		
			Resultado del Ejercicio Ahorro / Desahorro	994,598	256,078
			Resultado de Ejercicios Anteriores	3,189,985	3,453,138
			Revalúos	60,971	60,971
			Rectificaciones de Resultado de Ejercicios Anteriores	146,562	150,245
			<b>Total Hacienda Pública / Patrimonio</b>	<b>4,394,116</b>	<b>3,920,431</b>
			<b>Total de Pasivo y Hacienda Pública/Patrimonio</b>	<b>4,926,352</b>	<b>4,494,512</b>

Bajo protesta de decir verdad declaramos que los Estados Financieros, son razonablemente correctos y son responsabilidad del emisor.

6

Republicano  
Ayuntamiento

Libertad 101, Centro, SPGG, N.L.

T. 818400 4412





# San Pedro Garza García

2021 — 2024

San Pedro  
Garza García

Municipio de San Pedro Garza García, N.L.  
Informe de Avance de Gestión Financiera  
Tercer Trimestre 2022

Estado de Variación en la Hacienda Pública  
Al 30 de Septiembre de 2022 y al 31 de Diciembre de 2021  
(Miles de Pesos)

Concepto	Hacienda Pública / Patrimonio Contribuido	Hacienda Pública / Patrimonio Generado de Ejercicios Anteriores	Hacienda Pública / Patrimonio Generado del Ejercicio	Exceso o Insuficiencia en la Actualización de la Hacienda Pública / Patrimonio	Total
Hacienda Pública / Patrimonio Neto al 31 de diciembre de 2020		3,637,359	377,113		4,014,472
Resultados del Ejercicio (Ahorro/Desahorro)			256,079		256,079
Resultados de Ejercicios Anteriores		377,113	(377,113)		
Rectificaciones de Resultados de Ejercicios Anteriores		(400,157)			(400,157)
Hacienda Pública / Patrimonio Neto al 31 de diciembre de 2021		3,664,322	256,079		3,920,401
Variaciones de la Hacienda Pública / Patrimonio Generado Neto 2021					
Resultados del Ejercicio (Ahorro/Desahorro)			894,538		894,538
Resultados de Ejercicios Anteriores		256,079	(256,079)		
Rectificaciones de Resultados de Ejercicios Anteriores		(520,913)			(520,913)
Hacienda Pública / Patrimonio Neto al 30 de septiembre de 2022		3,399,518	994,599		4,394,117

Bajo protesta de decir verdad declaramos que los Estados Financieros, son razonablemente correctos y son responsabilidad del emisor.

Republicano  
Ayuntamiento

Libertad 101, Centro, SPGG, N.L.

T. 818400 4412

D







# San Pedro Garza García

2021 — 2024



San Pedro Garza García

Municipio de San Pedro Garza García, N.L.  
Informe de Avance de Gestión Financiera  
Tercer Trimestre 2022

## Estado de Cambios en la Situación Financiera Por los 9 meses terminados al 30 de Septiembre de 2022 (Miles de Pesos)

	Origen	Aplicación
<b>ACTIVO</b>		
Activo Circulante	(604,132)	1,035,972
Efectivo y Equivalentes	(7,498)	387,309
Derechos a Recibir Efectivo o Equivalentes		981,413
Derechos a Recibir Bienes o Servicios	(7,498)	
Inventarios		5,898
Almacenes		
Estimación por Pérdida o Deterioro de Activos Circulantes		
Otros Activos Circulantes		
Activo No Circulante	(596,634)	48,663
Inversiones Financieras a Largo Plazo		16,003
Derechos a Recibir Efectivo o Equivalentes a Largo Plazo		
Bienes Inmuebles, Infraestructura y Construcciones en Proceso	(482,880)	
Bienes Muebles		28,898
Activos Intangibles		5,762
Depreciación, Deterioro y Amortización Acumulada de Bienes	(113,754)	
Activos Diferidos		
<b>PASIVO</b>		
Pasivo Circulante	43,604	(1,759)
Cuentas por Pagar a Corto Plazo	25,283	(1,759)
Documentos por Pagar a Corto Plazo	14,998	
Porción a Corto Plazo de la Deuda Pública a Largo Plazo		(373)
Pasivos Diferidos a Corto Plazo		(1,228)
Fondos y Bienes de Terceros en Garantía y/o Administración a Corto Plazo	10,265	
Otros Pasivos a Corto Plazo		(157)
Pasivo No Circulante	18,341	
Deuda Pública a Largo Plazo	5,668	
Pasivos Diferidos a Largo Plazo		
Fondos y Bienes de Terceros en Garantía y/o en Administración a Largo Plazo	12,773	
Provisiones a Largo Plazo		
<b>HACIENDA PÚBLICA/ PATRIMONIO</b>	520,913	(984,598)
Hacienda Pública/Patrimonio Generado	520,913	(984,598)
Resultados del Ejercicio (Ahorro / Desahorro)		(984,598)
Resultados de Ejercicios Anteriores	518,230	
Rectificaciones de Resultados de Ejercicios Anteriores	1,883	
	(39,616)	39,616

Bajo protesta de solemnidad declaro que los Estados Financieros son razonablemente correctos y son responsabilidad del emisor.

8

Republicano Ayuntamiento

Libertad 101, Centro, SPGG, N.L.

T. 818400 4412





# San Pedro Garza García

2021 — 2024

San Pedro  
Garza GarcíaMunicipio de San Pedro Garza García, N.L.  
Informe de Avance de Gestión Financiera  
Tercer Trimestre 2022

## Estado de Flujos de Efectivo Por los 9 meses terminados el 30 de Septiembre de: (Miles de Pesos)

	2022	2021
<b>Flujo de Efectivo de las Actividades de Operación</b>		
<b>Origen</b>		
Impuestos	1,270,052	1,030,462
Derechos	138,735	62,300
Productos	128,235	58,785
Aprovechamientos	65,919	59,371
Participaciones	1,203,707	1,051,329
Aportaciones	227,135	191,062
Otros Ingresos de operación	81	581
<b>Aplicación</b>		
Servicios Personales	972,465	964,667
Materiales y Suministros	161,478	135,159
Servicios Generales	430,061	407,739
Ayudas Sociales	38,580	77,778
Transferencias Internas y Asignaciones al Sector Público	86,207	38,204
Subsidios y Subvenciones		
Pensiones y Jubilaciones	137,741	118,751
Convenios		
<b>Flujos Netos de Efectivo por Actividades de Operación</b>	<b>1,210,342</b>	<b>729,692</b>
<b>Flujos de Efectivo de las Actividades de Inversión</b>		
<b>Origen</b>		
Bienes Inmuebles, Infraestructura y Construcciones en Proceso	381,978	
Bienes muebles e intangibles	1,753	
Otros Orígenes de Inversión	14,403	6,283
<b>Aplicación</b>		
Bienes Inmuebles, Infraestructura y Construcciones en Proceso		(63,853)
Bienes muebles e intangibles	(37,707)	(23,838)
Otras Aplicaciones de Inversión	(547,143)	(411,265)
<b>Flujos Netos de Efectivo por Actividades de Inversión</b>	<b>(186,716)</b>	<b>(492,674)</b>
<b>Flujo de Efectivo de las Actividades de Financiamiento</b>		
<b>Origen</b>		
Otros Orígenes de Financiamiento	8,884	105,620
<b>Aplicación</b>		
Servicios de la Deuda		
Interno	(1,970)	(2,313)
Externo	(1,970)	(2,313)
Otras Aplicaciones de Financiamiento	(49,125)	(72,869)
<b>Flujos Netos de Efectivo por Actividades de Financiamiento</b>	<b>(42,212)</b>	<b>30,438</b>
<b>Incremento/Disminución Neta en el Efectivo y Equivalente al Efectivo</b>	<b>981,413</b>	<b>267,457</b>
<b>Efectivo y Equivalentes al Efectivo al Inicio del Ejercicio</b>	<b>1,291,805</b>	<b>1,260,841</b>
<b>Efectivo y Equivalentes al Efectivo al Final del Ejercicio</b>	<b>2,273,218</b>	<b>1,528,298</b>

9

Bajo protesta de decir verdad declaramos que los Estados Financieros, son razonablemente correctos y son responsabilidad del emisor.

Republicano  
Ayuntamiento

Libertad 101, Centro, SPGG, N.L.

T. 818400 4412





# San Pedro Garza García

2021 — 2024



San Pedro  
Garza García

Municipio de San Pedro Garza García, N.L.  
Informe de Avance de Gestión Financiera  
Tercer Trimestre 2022

Notas de los Estados Financieros  
(Miles de Pesos)

## A. NOTAS DE DESGLOCE

### 1. NOTAS AL ESTADO DE SITUACIÓN FINANCIERA

#### a) Efectivo y Equivalentes

	Septiembre 2022	Diciembre 2021
Efectivo	776	869
Bancos/Tesorería	290,857	250,190
Inversiones Temporales (Hasta 3 meses)	1,977,698	1,036,870
Depósitos de Fondos de Terceros	3,877	3,877
	<u>2,273,218</u>	<u>1,291,805</u>

#### b) Derechos a recibir Efectivo y Equivalentes

Al 30 de septiembre de 2022 y al 31 de diciembre de 2021 corresponden, principalmente, a Gastos por Comprobar y Deudores Diversos por 22,383 y 26,881 respectivamente.

#### c) Derechos a recibir Bienes o Servicios

	Septiembre 2022	Diciembre 2021
Anticipo a Proveedores por Adquisición de Bienes y Prestación de Servicios	2,274	2,274
Anticipo a Contratistas por Obras Publicas	42,691	35,795
	<u>44,965</u>	<u>38,069</u>

#### d) Inversiones Financieras a Largo Plazo

	Septiembre 2022	Diciembre 2021
Fideicomiso Value - Fondo de Pensiones	171,963	155,960
Fideicomiso Gobierno del Estado de Nuevo León	10,000	10,000
	<u>181,963</u>	<u>165,960</u>

10

Republicano  
Ayuntamiento

Libertad 101, Centro. SPGG, N.L.

T. 818400 4412





# San Pedro Garza García

2021 — 2024

San Pedro  
Garza GarcíaMunicipio de San Pedro Garza García, N.L.  
Informe de Avance de Gestión Financiera  
Tercer Trimestre 2022

## Notas de los Estados Financieros (Miles de Pesos)

## e) Bienes Muebles, Inmuebles e Intangibles

	Septiembre 2022	Diciembre 2021
Edificios no Habitacionales	1,044,802	795,609
Terrenos	1,027,639	1,024,739
Maquinaria, Otros Equipos y Herramientas	733,557	720,894
Equipo de Transporte	176,500	180,754
Mobiliario y Equipo de Administración	160,001	146,181
Mobiliario y Equipo Educativo y Recreativo	70,529	66,361
Equipo de Defensa y Seguridad	56,516	56,284
Software	53,168	53,150
Construcciones en Proceso en Bienes de Dominio Público	43,006	545,779
Licencias	15,417	9,674
Construcciones en Proceso en Bienes Propios	5,866	237,866
Equipo e Instrumental Médico y de Laboratorio	4,524	4,482
Patentes Marcas y Derechos	590	591
Amortización Acumulada de Activos Intangibles	(28,223)	(27,327)
Depreciación Acumulada de Bienes Inmuebles	(205,144)	(186,847)
Depreciación Acumulada de Bienes Muebles	(785,143)	(696,018)
	<u>2,373,408</u>	<u>2,931,945</u>

La depreciación del periodo incluida en el Estado de Actividades asciende a la cantidad de \$114,604. Para el cálculo de la depreciación se han utilizado los Parámetros de Estimación de Vida Útil, emitidos por el Consejo Nacional de Armonización Contable.

## f) Otros Activos

El Municipio cuenta al 30 de Septiembre de 2022, con activos diferidos por Derechos Sobre Bienes en Régimen de Arrendamiento Financiero, correspondientes a:

	Septiembre 2022	Diciembre 2021
San Pedro Net Sexta Etapa	60,414	60,414
Amortización Acumulada de Activos Diferidos	(28,999)	(23,562)
	<u>31,415</u>	<u>36,852</u>

## g) Cuentas por pagar a corto plazo

	Septiembre 2022	Diciembre 2021
Proveedores	65,983	129,561
Servicios Personales	58,362	
Retenciones y Contribuciones	15,528	29,288
Contratistas	4,310	1,684
Otras cuentas por pagar	2,169	871
	<u>146,352</u>	<u>161,349</u>

11

Republicano  
Ayuntamiento

Libertad 101, Centro, SPGG, N.L.

T. 818400 4412

D





# San Pedro Garza García

2021 — 2024



San Pedro  
Garza García

Municipio de San Pedro Garza García, N.L.  
Informe de Avance de Gestión Financiera  
Tercer Trimestre 2022

Notas de los Estados Financieros  
(Miles de Pesos)

## 2. NOTAS AL ESTADO DE ACTIVIDADES

### a) Ingresos de Gestión:

	Septiembre 2022	Septiembre 2021
Impuestos sobre el patrimonio	1,254,438	1,018,661
Participaciones	1,203,707	1,050,140
Aportaciones	227,135	192,261
Productos de tipo corriente	128,902	56,709
Otros derechos	102,342	58,315
Aprovechamientos de tipo corriente	65,919	58,371
Derechos por prestación de servicios	36,309	22,851
Accesorios sobre impuestos	14,441	11,790
Impuestos sobre los ingresos	1,173	20
Productos no comprendidos en las fracciones de la Ley de Ingresos causadas en ejercicios fiscales anteriores pendientes de liquidación o pago	1,086	76
Accesorios sobre derechos	1,083	1,134
Aprovechamientos no comprendidos en las fracciones de la Ley de Ingresos causadas en ejercicios fiscales anteriores pendientes de liquidación o pago	91	681
	<b>3,036,627</b>	<b>2,471,989</b>

### b) Gastos y Otras Pérdidas:

	Septiembre 2022	Septiembre 2021
Gastos de Funcionamiento	1,564,005	1,507,565
Transferencias, Asignaciones, Subsidios y otras Ayudas	260,528	234,734
Otros Gastos y Pérdidas Extraordinarias	114,625	107,714
Inversión Pública No Capitalizable	100,902	114,377
Intereses, Comisiones y Otros Gastos de la Deuda Pública	1,970	2,313
	<b>2,042,029</b>	<b>1,966,702</b>

12

Republicano  
Ayuntamiento

Libertad 101. Centro, SPGG, N.L.

T. 818400 4412

D

Ayuntamientos





# San Pedro Garza García

2021 — 2024



San Pedro Garza García

Municipio de San Pedro Garza García, N.L.  
Informe de Avance de Gestión Financiera  
Tercer Trimestre 2022

## Notas de los Estados Financieros (Miles de Pesos)

Los Gastos de Funcionamiento que representan el 76.6% de los gastos en el Estado de Actividades se integran como sigue:

	Septiembre Septiembre	
	2022	2021
Remuneraciones al Personal de Carácter Permanente	413,959	397,195
Remuneraciones Adicionales y Especiales	191,008	176,567
Otras Prestaciones Sociales y Económicas	168,232	157,333
Servicios de Instalación, Reparación, Mantenimiento y Conservación	161,876	161,978
Seguridad Social	138,090	191,961
Servicios de Arrendamiento	92,457	74,504
Servicios Básicos	67,272	57,016
Remuneraciones al Personal de Carácter Transitorio	58,102	38,902
Combustibles, Lubricantes y Aditivos	50,867	60,510
Servicios Profesionales, Científicos y Técnicos y Otros Servicios	44,589	52,641
Productos Químicos, Farmacéuticos y de Laboratorio	38,064	3,060
Materiales y Artículos de Construcción y de Reparación	36,782	43,347
Otros Servicios Generales	26,514	25,757
Servicios Financieros, Bancarios y Comerciales	26,165	24,329
Herramientas, Refacciones y Accesorios Menores	10,958	9,785
Alimentos y Utensilios	8,978	8,638
Vestuario, Blancos, Prendas de Protección y Artículos Deportivos	8,968	3,543
Servicios de Comunicación Social y Publicidad	7,024	9,279
Materiales de Administración, Emisión de Documentos y Artículos Oficiales	6,404	6,067
Servicios Oficiales	3,578	1,819
Pago de Estímulos a Servidores Públicos	3,075	2,708
Servicios de Traslado y Viáticos	575	415
Materiales y Suministros para Seguridad	457	208
	<u>1,564,005</u>	<u>1,507,565</u>

D





# San Pedro Garza García

2021 — 2024



San Pedro  
Garza García

Municipio de San Pedro Garza García, N.L.  
Informe de Avance de Gestión Financiera  
Tercer Trimestre 2022

## Notas de los Estados Financieros (Miles de Pesos)

### 3. NOTAS AL ESTADO DE VARIACIÓN EN LA HACIENDA PÚBLICA

El monto de variación en la Hacienda Pública por 994,598, es el resultado de la diferencia entre los ingresos generados y los gastos devengados en el periodo de 9 meses comprendido del 1° de enero al 30 de septiembre del 2022.

Adicionalmente, se realizaron afectaciones al Patrimonio Generado de Ejercicios Anteriores por concepto de rectificaciones de ejercicios anteriores que corresponden a:

	Septiembre 2022	Diciembre 2021
Inversión Pública No Capitalizable (obras pagadas en ejercicios anteriores)	(531,140)	(407,580)
Ajustes Contables	(4,177)	
CANCELACIÓN DE PROVISIONES Y DEVOLUCIÓN DE INGRESOS	14,403	7,423
	<u>(520,913)</u>	<u>(400,157)</u>

### 4. NOTAS AL ESTADO DE FLUJO DE EFECTIVO

a) El análisis de los saldos inicial y final que figuran en la última parte del Estado de Flujo de Efectivo en la cuenta de efectivo

	Septiembre 2022	Septiembre 2021
Efectivo	776	24
Bancos/Tesorería	290,867	186,212
Inversiones Temporales (Hasta 3 meses)	1,977,698	1,342,062
Depósitos de Fondos de Terceros	3,877	
	<u>2,273,218</u>	<u>1,528,298</u>

b) El detalle de adquisición de bienes muebles e intangibles por rubro se integra de la siguiente manera:

	Septiembre 2022	Septiembre 2021
Mobiliario y Equipo de Administración	13,837	13,918
Maquinaria, Otros Equipos y Herramientas	12,903	5,887
Licencias	5,744	478
Mobiliario y Equipo Educativo y Recreativo	4,168	1,188
Equipo de Transporte	762	562
Equipo de Defensa y Seguridad	232	1,238
Equipo e Instrumental Médico y de Laboratorio	43	567
Software	18	
	<u>37,707</u>	<u>23,838</u>

14

Republicano  
Ayuntamiento

Libertad 101, Centro, SPGG, N.L.

T. 818400 4412

Ayuntamientos





# San Pedro Garza García

2021 — 2024

San Pedro  
Garza García

Municipio de San Pedro Garza García, N.L.  
Informe de Avance de Gestión Financiera  
Tercer Trimestre 2022

## Nótas de los Estados Financieros (Miles de Pesos)

c) Los conceptos de Otros Orígenes y Aplicaciones de Inversión se integran por los siguientes conceptos:

Origen.	Septiembre	Septiembre
	2022	2021
Cancelación de provisiones	14,403	6,283
Aplicación		
Inversión pública no capitalizable	531,140	395,992
Inversiones a Largo Plazo	16,003	15,273
	<u>547,143</u>	<u>411,265</u>

d) Los conceptos de Otros Orígenes y Aplicaciones de Financiamiento se integran por los siguientes conceptos:

Origen	Septiembre	Septiembre
	2022	2021
Derechos a Recibir bienes o servicios		94,056
Derechos a Recibir Efectivo o Equivalentes	7,498	10,847
Pasivos Diferidos	1,228	649
Otros Pasivos	157	68
	<u>8,884</u>	<u>105,620</u>
Aplicación		
Cuentas por pagar	14,998	44,945
Provisiones a Largo Plazo	12,773	16,862
Fondos de Garantía	10,265	6,210
Derechos a Recibir bienes o servicios	5,896	
Deuda Pública	5,194	4,852
	<u>48,126</u>	<u>72,869</u>

e) Conciliación de los Flujos de Efectivo Netos de las Actividades de Operación y la cuenta de Ahorro/Desahorro antes de Rubros Extraordinarios es la siguiente:

	Septiembre	Septiembre
	2022	2021
Flujos Netos de Efectivo por Actividades de Operación	1,210,342	729,692
Venta de Bienes	1,753	
Intereses de la Deuda Pública	(1,970)	(2,313)
Estimaciones, Depreciaciones, Deterioros, Obsolescencias, Amortizaciones y Provisiones	(114,625)	(107,714)
Inversión Pública No Capitalizable	(100,902)	(114,377)
Ahorro/Desahorro Neto del Ejercicio	<u>994,598</u>	<u>505,289</u>

15

Republicano  
Ayuntamiento

Libertad 101, Centro. SPGG, N.L.

T. 818400 4412

D







# San Pedro Garza García

2021 — 2024



San Pedro  
Garza García

Municipio de San Pedro Garza García, N.L.  
Informe de Avance de Gestión Financiera  
Tercer Trimestre 2022

## Notas de los Estados Financieros (Miles de Pesos)

### 5. CONCILIACIÓN ENTRE LOS INGRESOS Y EGRESOS PRESUPUESTARIOS Y CONTABLES

1. Total de Ingresos Presupuestarios	3,036,627
2. Más ingresos contables no presupuestarios	-
3. Menos ingresos presupuestarios no contables	-
4. Ingresos Contables (4 = 1 + 2 - 3)	3,036,627
1. Total de Egresos Presupuestarios	1,989,075
2. Menos egresos presupuestarios no contables	220,934
Mobiliario y equipo de administración	13,932
Mobiliario y equipo educacional y recreativo	4,168
Equipo e instrumental médico y de laboratorio	43
Vehículos y equipo de transporte	762
Equipo de defensa y seguridad	232
Maquinaria, otros equipos y herramientas	12,903
Bienes inmuebles	2,900
Activos intangibles	5,762
Obra Pública	146,262
Provisiones para contingencias y otras erogaciones especiales	28,777
Amortización de la Deuda Pública	5,194
3. Más Gasto Contables No Presupuestales	273,888
Estimaciones, depreciaciones, deterioros, obsolescencia y amortizaciones	114,825
Otros Gastos Contables No Presupuestales	159,263
4. Total de Gasto Contable (4 = 1 - 2 + 3)	2,042,029

16

Republicano  
Ayuntamiento

Libertad 101, Centro, SPGG, N.L.

T. 818400 4412

D





# San Pedro Garza García

2021 — 2024

San Pedro  
Garza García

Municipio de San Pedro Garza García, N.L.  
Informe de Avance de Gestión Financiera  
Tercer Trimestre 2022

## Notas de los Estados Financieros (Miles de Pesos)

### B. NOTAS DE MEMORIA

Las cuentas de Orden Contables y Presupuestarias que se manejan para efectos de estas Notas son las siguientes:

#### Presupuestarias:

##### Cuentas de ingresos

Ley de Ingresos Estimada	3,279,754
Ley de Ingresos por Ejecutar	243,126
Modificaciones a la Ley de Ingresos Estimada	-
Ley de Ingresos Devengada	-
Ley de Ingresos Recaudada	3,036,627

##### Cuentas de egresos

Presupuesto de Egresos Aprobado	4,318,073
Presupuesto de Egresos por Ejercer	1,137,802
Modificaciones al Presupuesto de Egresos Aprobado	-
Presupuesto de Egresos Comprometido	1,191,186
Presupuesto de Egresos Devengado	5,504
Presupuesto de Egresos Ejercido	52,805
Presupuesto de Egresos Pagado	1,930,766

17

Republicano  
Ayuntamiento

Libertad 101, Centro, SPGG, N.L.

T. 818400 4412





San Pedro Garza García

Municipio de San Pedro Garza García, N.L.  
Informe de Avance de Gestión Financiera  
Tercer Trimestre 2022

## Notas de los Estados Financieros (Miles de Pesos)

### C. NOTAS DE GESTIÓN ADMINISTRATIVA

#### 1. Introducción

Los Estados Financieros de los entes públicos, proveen de información financiera a los principales usuarios de la misma, al H. Congreso del Estado de Nuevo León y a los ciudadanos.

El objetivo del presente documento es la revelación del contexto y de los aspectos económicos-financieros más relevantes que influyeron en las decisiones del periodo, y que deberán ser considerados en la elaboración de los estados financieros para la mayor comprensión de los mismos y sus particularidades.

De esta manera, se informa y explica la respuesta del gobierno a las condiciones relacionadas con la información financiera de cada periodo de gestión; además, de exponer aquellas políticas que podrían afectar la toma de decisiones en periodos posteriores.

#### 2. Panorama Económico y Financiero

##### Objetivo Anual en Materia de Ingresos

- Recaudar el 100% de los Ingresos previstos en el Presupuesto de Ingresos para el ejercicio fiscal 2022, proyectados en 3,279,754.
- Fortalecer la recaudación de los Ingresos Municipales.
- Brindar la mejor atención a los contribuyentes.

##### Estrategias

- Establecimiento de facilidades administrativas y tecnológicas para el pago de las contribuciones municipales a través de bancos e internet.
- Difusión de obligaciones fiscales a través de medios electrónicos e impresos, e invitaciones para presentarse en la Secretaría de Finanzas y Tesorería Municipal, a revisar su situación fiscal.
- Programa de Modernización Catastral, actualización de Padrón Catastral.
- Se efectuaron procedimientos administrativos para la recuperación del impuesto predial del presente año y del rezago del predial.
- Se contó con un equipo de Abogados, Notificadores y Ejecutores para lograr el acercamiento con los contribuyentes que tenían adeudos y a la vez notificarles las opciones posibles para regularizar su situación.
- Se contó con el apoyo de un Despacho Externo para la cobranza de rezago en Predial, Modernización Catastral y Multas de Tránsito.
- Se dio atención personalizada a los contribuyentes.
- Se mantuvo una relación integral con cada una de las Áreas del Municipio que generan ingresos, para lograr la mayor captación de los mismos.
- Se renovaron contratos con Instituciones Bancarias para facilitar la recaudación tanto en sucursales bancarias como vía internet.

El Presupuesto de Egresos Inicial para el ejercicio 2022 ascendió a 4,318,073 y se presentó para su aprobación al Republicano Ayuntamiento de este Municipio el día 14 de diciembre de 2021, siendo publicado en el Periódico Oficial del Gobierno del Estado el día 24 del mismo mes y año.





San Pedro  
Garza García

Municipio de San Pedro Garza García, N.L.  
Informe de Avance de Gestión Financiera  
Tercer Trimestre 2022

**Notas de los Estados Financieros**  
(Miles de Pesos)

**3. Autorización e Historia**

Fundación de San Pedro el 20 de noviembre de 1598, Don Diego de Montemayor dio en Merced de tierras y aguas a su hijo Diego "El mozo", el lugar llamado "Hacienda de los Nogales", también conocido como "Hacienda Santa Bárbara de los Nogales" y "Hacienda San Pedro de los Nogales", y que hoy se denomina San Pedro Garza García Nuevo León.

**Primer Ayuntamiento y Nombre Actual**

- Mediante decreto de fecha 14 de Enero de 1882, en sesión de H. Congreso del Estado, se decretó la creación del Municipio de Garza García.
- El día 1 de Abril de 1893, siendo Gobernador del Estado de Nuevo León el Lic. Genaro Garza García, tomó posesión el primer Ayuntamiento de Garza García, siendo su primer Alcalde el Señor Natividad García. Lo que quedó establecido en el decreto número 58 del XXI Congreso del Estado.
- Posteriormente, por decreto número 111 del H. Congreso del Estado, publicado en el periódico oficial del Estado el día 14 de Octubre de 1888, adquirió su nombre actual de San Pedro Garza García.
- Por decreto de fecha 4 de Noviembre de 1988, del H. Congreso del Estado, se elevó de Villa a Ciudad.
- Actualmente el Municipio de San Pedro Garza García maneja su estructura en base al artículo 4 de la Ley de Gobierno Municipal del Estado de Nuevo León, que menciona lo siguiente:

ARTÍCULO 4.- Cada Municipio será gobernado por un Ayuntamiento de elección popular, integrado por un Presidente Municipal, Regidores y Síndicos electos por el principio de votación mayoritaria y con Regidores electos por el principio de representación proporcional.

**4. Organización y Objeto Social**

- Objeto social. Ejercer las facultades y obligaciones que le competen de acuerdo a la Constitución Política de los Estados Unidos Mexicanos, al Artículo 33 de la Ley de Gobierno Municipal del Estado de Nuevo León, y las demás leyes, reglamentos y disposiciones jurídicas vigentes en este Municipio.
- La Misión en el Plan Municipal de Desarrollo 2021-2024: Construir calidad de vida en el espacio público con la participación de los ciudadanos.
- Las presentes notas son aplicables al ejercicio 2021 y a los periodos de 9 meses comprendidos de enero a septiembre de 2022 y 2021.
- Régimen jurídico.
  - Constitución Política de los Estados Unidos Mexicanos
  - Constitución Política del Estado de Nuevo León
  - Ley de Gobierno Municipal del Estado de Nuevo León
  - Ley de Fiscalización Superior del Estado de Nuevo León
  - Ley General de Contabilidad Gubernamental
  - Ley de Disciplina Financiera de las Entidades Federativas y los Municipios
  - Y otras Leyes y Reglamentos aplicables a la Administración Municipal
- El Municipio retiene y entera el impuesto sobre la renta de asalariados y personas físicas en el régimen de servicios profesionales y arrendamientos de inmuebles.

19

Republicano  
Ayuntamiento

Libertad 101, Centro. SPGG, N.L.

T. 818400 4412

D





San Pedro  
Garza García

Municipio de San Pedro Garza García, N.L.  
Informe de Avance de Gestión Financiera  
Tercer Trimestre 2022

### Notas de los Estados Financieros (Miles de Pesos)

- La estructura organizacional en base al Reglamento Orgánico de la Administración Pública Municipal de San Pedro Garza García es la siguiente:

- Secretaría del Republicano Ayuntamiento
- Secretaría de Finanzas y Tesorería
- Secretaría General
- Secretaría de la Contraloría y Transparencia
- Secretaría de Seguridad Pública
- Secretaría de Ordenamiento y Desarrollo Urbano
- Secretaría de Infraestructura y Obras Públicas
- Secretaría Particular
- Dirección General para el Desarrollo Integral de la Familia
- Secretaría de Administración
- Secretaría de Cultura
- Secretaría de Desarrollo Social y Humano
- Secretaría de Servicios Públicos y Medio Ambiente
- Secretaría de Innovación y Participación Ciudadana
- Unidad de Gobierno para Resultados
- Unidad de Comunicación Estratégica
- Instituto Municipal de la Familia
- Instituto Municipal de la Juventud
- Patronato de Museos
- Sistema de Parques Públicos

#### 5. Bases de Preparación de los Estados Financieros

- La información financiera ha sido preparada de conformidad a las disposiciones establecidas por el Consejo Nacional de Armonización Contable y las disposiciones legales aplicables.
- Se han aplicado para realización de la información financiera las normas expuestas por el Consejo Nacional de Armonización Contable, como:
  - Manual de Contabilidad Gubernamental (MCG) Capítulo III Plan de Cuentas
  - MCG Capítulo IV Instructivos de Cuentas
  - MCG Capítulo V Modelo de Asientos para el Registro Contable
  - Reglas Específicas del Registro y Valoración del Patrimonio
  - Principales Reglas de Registro y Valoración del Patrimonio (Elementos Generales)
  - Normas y Metodología para la Determinación de los Momentos Contables de los Ingresos
  - Normas y Metodología para la Determinación de los Momentos Contables de los Egresos
  - Clasificador por Rubros de Ingresos
  - Clasificación Administrativa
  - Clasificación Funcional del Gasto
  - Clasificación Programática
  - Clasificador por Tipo de Gasto
  - Clasificador por Objeto del Gasto

20

Republicano  
Ayuntamiento

Libertad 101, Centro. SPGG, N.L.

T. 818400 4412





# San Pedro Garza García

2021 — 2024

San Pedro  
Garza GarcíaMunicipio de San Pedro Garza García, N.L.  
Informe de Avance de Gestión Financiera  
Tercer Trimestre 2022

## Notas de los Estados Financieros (Miles de Pesos)

- Clasificador por Fuentes de Financiamiento
  - Entre otros que aplican a los Ayuntamientos de los Municipios
- c) Postulados Básicos.
- Sustancia Económica
  - Entes Públicos
  - Existencia Permanente
  - Revelación Suficiente
  - Importancia Relativa
  - Registro e Integración Presupuestaria
  - Consolidación de la Información financiera
  - Devengo Contable
  - Valuación
  - Dualidad Económica
  - Consistencia
6. Políticas de Contabilidad Significativas
- a) Beneficios a los empleados:  
Actualmente existe un pasivo registrado para cubrir parte de las obligaciones laborales por prima de antigüedad e indemnización legal por un monto de 258,912.
- b) Provisiones:  
Al 30 de septiembre de 2022 fueron creadas las provisiones de gastos, para el reconocimiento de las obligaciones a favor de terceros por la recepción de bienes, servicios y avances de obra pública, en cumplimiento al postulado de Devengo Contable.
- c) Inversiones no Capitalizables:  
Durante el ejercicio se realizan los ajustes correspondientes por las obras públicas terminadas; si son obras capitalizables, se transfiere el saldo al activo no circulante correspondiente. Si son obras de dominio público, el monto erogado en el periodo se manda al gasto del mismo ejercicio presupuestal, y las erogaciones de ejercicios anteriores se reconocen en los resultados de ejercicios anteriores.
7. Fideicomisos, Mandatos y Análogos  
El Municipio cuenta con un saldo al 30 de septiembre de 2022 por Inversiones Financieras a Largo Plazo de 181,963, mismo que se compone por el Fideicomiso Value - Fondo de Pensiones de 171,963 y Fideicomiso Gobierno del Estado de Nuevo León por 10,000.
8. Reporte de la Recaudación  
El monto de la recaudación por el periodo del 1° de enero al 30 de septiembre de 2022 asciende a la cantidad de 3,036,627.
9. Información sobre la Deuda y el Reporte Analítico de la Deuda  
El Municipio mantiene un pasivo por arrendamiento financiero de equipo de comunicación y telecomunicaciones, mismo que asciende al 30 de septiembre de 2022 a la cantidad de 35,105.

21

Republicano  
Ayuntamiento

Libertad 101, Centro, SPGG, N.L.

T. 818400 4412





San Pedro Garza García

Municipio de San Pedro Garza García, N.L.  
Informe de Avance de Gestión Financiera  
Tercer Trimestre 2022

### Notas de los Estados Financieros (Miles de Pesos)

#### 10. Calificaciones otorgadas

El informe sobre las calificaciones otorgadas al Municipio de San Pedro Garza García, se encuentran en el libro de anexos de la Cuenta Pública. Estos informes se actualizan una vez al año, en el caso del Municipio de San Pedro, Garza García, las fechas son marzo y septiembre, siendo las siguientes:

Calificadora	Fecha	Calificación Nacional
Fitch Ratings	Septiembre, 2021	AAA
HR Ratings	Marzo, 2022	AAA

#### 11. Proceso de Mejora

- a) Las principales políticas de control interno, se encuentran documentadas en los diferentes Manuales de Políticas y Procedimientos Administrativos, y publicados en la página de Transparencia del Municipio.
- b) Se actualizaron y/o se elaboraron Manuales de Políticas y Procedimientos Generales Administrativos que rigen en la presente Administración.

#### 12. Partes Relacionadas

No existen partes relacionadas que pudieran ejercer influencia significativa sobre la toma de decisiones financieras y operativas.

#### 13. Responsabilidad Sobre la Presentación Razonable de la Información Contable

"Bajo protesta de decir verdad declaramos que los Estados Financieros y sus notas, son razonablemente correctos y son responsabilidad del emisor"





# San Pedro Garza García

2021 — 2024

San Pedro  
Garza GarcíaMunicipio de San Pedro Garza García, N.L.  
Informe de Avance de Gestión Financiera  
Tercer Trimestre 2022

## Estado Analítico del Activo Del 1 de Enero al 30 de Septiembre de 2022 (Miles de Pesos)

Cuenta Contable	Saldo Inicial 1	Cargos del Período 2	Abonos del Período 3	Saldo Final SF 4(1+2-3)	Variación del Período (SI-SF) (4-1)
<b>ACTIVO</b>					
Activo Circulante	1,359,755	9,589,527	8,618,716	2,339,566	979,811
Efectivo y Equivalentes	1,291,805	9,494,362	8,512,948	2,273,218	981,413
Derechos a Recibir Efectivo o Equivalentes	28,881	60,210	67,708	21,383	(7,498)
Derechos a Recibir Bienes o Servicios	39,069	44,955	39,059	44,965	5,896
Activo No Circulante	3,134,757	683,779	1,211,750	2,586,786	(547,971)
Inversiones Financieras a Largo Plazo	165,960	18,580	2,576	181,963	16,003
Bienes Inmuebles, Infraestructura y Construcciones en Proceso	2,603,983	587,899	1,070,778.12	2,121,113	(482,880)
Bienes Muebles	1,174,730	46,493	19,585	1,201,628	26,898
Activos Intangibles	63,414	5,781	18.61	69,176	5,762
Depreciación, Deterioro y Amortización Acumulada de Bienes	(933,754)	5,026	118,781	(1,047,508)	(113,754)
Activos Diferidos	60,414	-	-	60,414	-
<b>Total</b>	<b>4,494,512</b>	<b>10,263,305</b>	<b>9,831,466</b>	<b>4,926,352</b>	<b>431,840</b>

Bajo protesta de decir verdad declaramos que los Estados Financieros, son razonablemente correctos y son responsabilidad de quien suscribe.

23

Republicano  
Ayuntamiento

Libertad 101, Centro, SPGG, N.L.

T. 818400 4412

D







# San Pedro Garza García

2021 — 2024

Ayuntamientos



San Pedro  
Garza García

Municipio de San Pedro Garza García, N.L.  
Informe de Avance de Gestión Financiera  
Tercer Trimestre 2022

Estado Analítico del Pasivo/Hacienda Pública  
Del 1 de Enero al 30 de Septiembre de 2022  
(Miles de Pesos)

Cuenta Contable	Saldo Inicial 1	Cargos del Periodo 2	Abonos del Periodo 3	Saldo Final SF 4(1+3-2)	Variación del Periodo (SI-SF) (4-1)
<b>PASIVO</b>					
Pasivo Circulante	183,444	2,851,046	2,927,385	168,940	(23,504)
Cuentas por Pagar a Corto Plazo	161,349	2,927,421	2,912,423	146,351	(14,998)
Porción a Corto Plazo de la Deuda Pública a Largo Plazo	6,981	5,194	5,568	7,364	373
Pasivos Oñeridos a Corto Plazo	671	1,605	2,833	1,899	1,228
Fondos y Bienes de Terceros en Garantía y/o Administración a Corto Plazo	12,914	16,826	6,582	2,650	10,265
Ingresos por clasificar	519	197	354	678	(157)
Pasivo No Circulante	391,637	35,870	17,329	373,286	(18,340)
Deuda Pública a Largo Plazo	33,309	5,568	-	27,741	(5,568)
Provisiones a Largo Plazo	358,328	30,102	17,329	345,555	12,773
<b>Hacienda Pública / Patrimonio</b>					
Hacienda Pública / Patrimonio Generado-	3,920,431	578,295	1,051,981	4,394,116	473,885
Resultados de Ejercicios Anteriores	3,709,215	573,760	1,048,128	4,184,583	475,368
Revalúos	60,971	-	-	60,971	-
Rectificaciones de Resultados de Ejercicios Anteriores	150,245	4,535	2,852	148,562	(1,683)
<b>Total</b>	<b>4,494,612</b>	<b>3,565,011</b>	<b>3,506,695</b>	<b>4,926,352</b>	<b>431,840</b>

Bajo protesta de decir verdad declaramos que los Estados Financieros, son razonablemente correctos y son responsabilidad del emisor.

24

Republicano  
Ayuntamiento

Libertad 101, Centro, SPGG, N.L.

T. 818400 4412





# San Pedro Garza García

2021 — 2024



San Pedro Garza García

Municipio de San Pedro Garza García, N.L.  
Informe de Avance de Gestión Financiera  
Tercer Trimestre 2022

**Análítico de la Deuda y Otros Pasivos**  
Del 1 de Enero al 30 de Septiembre de 2022  
(Miles de Pesos)

Denominación de las deudas	Moneda de Contratación	Institución o País Acreedor	Saldo al 31 de diciembre de 2021	Movimientos					Saldo al 30 de septiembre de 2022
				Operación del ente odante del Periodo					
				Amortización Bruta	Colocación Bruta	Endeudamiento Neto del Periodo	Depreciación o Conciliación	Variación del endeudamiento del periodo	
<b>DEUDA PÚBLICA</b>									
Corto Plazo									
Arrendamientos Financieros:	Pesos	TCSA	6,691	(5,194)			5,568	7,254	
Largo Plazo									
Arrendamiento Financiero:	Pesos	TCSA	33,308				(5,568)	27,741	
<b>OTROS PASIVOS</b>									
Proveedores por Pagar a Corto Plazo	Pesos		161,349				(14,698)	146,332	
Pasivos Diferidos a Corto Plazo	Pesos		671				1,228	1,899	
Fondos y Bienes de Terceros en Garantía y Administración a Corto Plazo	Pesos		12,914				(10,265)	2,650	
Otros Pasivos a Corto Plazo	Pesos		519				156	676	
Provisiones a Largo Plazo	Pesos		358,328				(12,773)	345,555	
<b>Total Deuda y Otros Pasivos</b>			<b>574,081</b>					<b>532,236</b>	

Este reporte de información financiera que los Estados Financieros, son responsabilidad de la gerencia y son responsabilidad del ente.

25

Republicano Ayuntamiento

Libertad 101, Centro, SPGG, N.L.

T. 818400 4412





# San Pedro Garza García

2021 — 2024



San Pedro Garza García

## Municipio de San Pedro Garza García, N.L. Informe de Avance de Gestión Financiera Tercer Trimestre 2022

### Estado de Analítico de Ingresos Presupuestales Del 1 de Enero al 30 de Septiembre de 2022 (Miles de Pesos)

Rubro de Ingresos	Ingreso					Diferencia
	Estimado 2022	Ampliaciones y Reducciones	Modificado 2022	Devengado	Recaudado	
	(1)	(2)	(3)=(1+2)	(4)	(5)	
Ingresos	1,270,449		1,270,449	1,270,052	1,270,052	(397)
Cuentas y Aportaciones de Seguridad Social						
Contribuciones de Mejoras						
Derechos	129,815		129,815	139,735	139,735	9,920
Productos	68,783		68,783	129,988	129,988	61,205
Aprovisionamientos	78,320		78,320	65,010	65,010	(12,310)
Ingresos por Venta de Bienes, Prestación de Servicios y Otros Ingresos						
Participaciones, Aportaciones, Convenios, Incentivos						
Derivados de la Colaboración Fiscal y Fondos Distintos de Aportaciones	1,732,366		1,732,366	1,430,842	1,430,842	(301,545)
Transferencias, Asignaciones, Subsidios y Subvenciones, y Pensiones y Jubilaciones						
Ingresos Derivados de Financiamientos						
<b>Total</b>	<b>3,279,754</b>	<b>0</b>	<b>3,279,754</b>	<b>3,036,627</b>	<b>3,036,627</b>	
<b>Ingresos Excedentes</b>						<b>(243,126)</b>
Estado Analítico de Ingresos por Fuente de Financiamiento	Ingreso					Diferencia
	Estimado 2022	Ampliaciones y Reducciones	Modificado 2022	Devengado	Recaudado	
	(1)	(2)	(3)=(1+2)	(4)	(5)	
Ingresos del Municipio						
Ingresos	1,270,449		1,270,449	1,270,052	1,270,052	(397)
Cuentas y Aportaciones de Seguridad Social						
Contribuciones de Mejoras						
Derechos	129,815		129,815	139,735	139,735	9,920
Productos	68,783		68,783	129,988	129,988	61,205
Aprovisionamientos	78,320		78,320	65,010	65,010	(12,310)
Participaciones, Aportaciones, Convenios, Incentivos						
Derivados de la Colaboración Fiscal y Fondos Distintos de Aportaciones	1,732,366		1,732,366	1,430,842	1,430,842	(301,545)
Transferencias, Asignaciones, Subsidios y Subvenciones, y Pensiones y Jubilaciones						
Ingresos Derivados de Financiamientos						
<b>Total</b>	<b>3,279,754</b>	<b>0</b>	<b>3,279,754</b>	<b>3,036,627</b>	<b>3,036,627</b>	
<b>Ingresos Excedentes</b>						<b>(243,126)</b>

26

Republicano Ayuntamiento

Libertad 101, Centro, SPGG, N.L.

T. 818400 4412





# San Pedro Garza García

2021 — 2024



San Pedro Garza García

Municipio de San Pedro Garza García, N.L.  
Informe de Avance de Gestión Financiera  
Tercer Trimestre 2022

Estado de Analítico del Ejercicio del Presupuesto de Egresos  
Clasificación por Objeto del Gasto (Capítulo y Concepto)  
Del 1 de Enero al 30 de Septiembre de 2022  
(Miles de Pesos)

Concepto	Egresos					Subejercicio 6=(3-4)
	Aprobado 2022 1	Ampliaciones/ Reducciones 2	Modificado 2021 3=(1+2)	Devengado 4	Pagado 5	
<b>Servicios Personales</b>	1,497,790	(0)	1,497,790	926,794	913,847	570,696
Remuneraciones al Personal de Carácter Permanente	710,624	(40,160)	670,466	413,958	413,958	256,498
Remuneraciones al Personal de Carácter Transitorio	27,513	39,564	67,076	58,102	58,102	8,974
Remuneraciones Adicionales y Especiales	218,187	138	218,322	132,646	132,646	86,676
Seguridad Social	253,364	753	254,117	138,090	125,144	118,027
Otras Prestaciones Sociales y Económicas	281,500	(284)	281,216	180,923	180,921	100,283
Pago de Estímulos a Servidores Públicos	3,603	-	3,603	3,075	3,075	528
<b>Materiales y Suministros</b>	355,978	(39,016)	316,961	161,479	151,189	155,483
Materiales de Administración, Emisión de Documentos y Artículos	14,085	(1,812)	12,273	6,404	5,898	5,859
Alimentos y Utensilios	46,024	(27,594)	18,430	8,978	7,992	9,452
Materiales Primas y Materiales de Producción y Comercialización	-	-	-	-	-	-
Materiales y Artículos de Construcción y de Reparación	86,577	(8,851)	77,726	36,782	33,938	40,944
Productos Químicos, Farmacéuticos y de Laboratorio	68,057	(1,735)	66,322	38,064	36,636	28,258
Combustibles, Lubricantes y Aditivos	91,103	(240)	90,863	50,867	47,833	39,596
Vestuario, Blancos, Prendas de Protección y Artículos Deportivos	28,232	(1,647)	26,584	6,888	8,290	17,617
Materiales y Suministros Para Seguridad	2,033	(952)	1,081	457	457	623
Herramientas, Reboques y Accesorios Menores	19,866	3,815	23,681	10,958	10,144	12,723
<b>Servicios Generales</b>	838,850	39,240	878,090	446,146	420,626	431,944
Servicios Básicos	98,563	1,770	100,332	57,272	62,538	33,060
Servicios de Arrendamiento	139,959	16,751	156,720	92,457	90,875	64,262
Servicios Profesionales, Científicos, Técnicos y Otros Servicios	151,512	(8,098)	143,417	44,599	39,284	100,877
Servicios Financieros, Bancarios y Comerciales	31,977	2,366	34,343	25,165	25,861	8,178
Servicios de Instalación, Reparación, Mantenimiento y Conservación	307,581	28,570	336,550	161,876	150,034	174,674
Servicios de Comunicación Social y Publicidad	24,772	(2,333)	22,439	7,024	6,131	15,415
Servicios de Traslado y Viáticos	3,434	(665)	2,768	575	551	2,193
Servicios Oficiales	11,263	(1,614)	9,649	3,578	2,723	6,072
Otros Servicios Generales	59,390	422	59,813	42,600	42,528	27,213

27

Republicano Ayuntamiento

Libertad 101, Centro, SPGG, N.L.

T. 818400 4412





San Pedro  
Garza García

Municipio de San Pedro Garza García, N.L.  
Informe de Avance de Gestión Financiera  
Tercer Trimestre 2022

Estado de Análisis del Ejercicio del Presupuesto de Egresos  
Clasificación por Objeto del Gasto (Capítulo y Concepto)  
Del 1 de Enero al 30 de Septiembre de 2022  
(Miles de Pesos)

Concepto	Egresos					Subejercicio
	Aprobado 2022	Ampliaciones/ Reducciones	Modificado 2022	Devengado	Pagado	
	1	2	3=(1+2)	4	5	6=(5-4)
Transferencia, Asignaciones, Subsidios y Otras Ayudas	495,845	(21,429)	473,415	259,528	259,100	212,888
Transferencias Internas y Asignaciones al Sector Público	92,692	693	93,384	86,207	86,207	7,378
Subsidios y Subvenciones	-	-	-	-	-	-
Ayudas Sociales	223,893	(24,322)	199,571	36,590	35,152	162,991
Pensiones y Jubilaciones	180,260	-	180,260	137,741	137,741	42,519
Transferencias a Fideicomisos, Mandatos y Otros Análogos	-	-	-	-	-	-
Bienes Muebles, Inmuebles e Intangibles	109,200	5,783	114,983	40,702	38,351	74,281
Mobiliario y Equipo de Administración	45,951	(465)	45,487	13,932	13,671	31,555
Mobiliario y Equipo Educativo y Recreativo	6,230	1,431	7,661	4,168	2,657	5,493
Equipo e Instrumental Médico y de Laboratorio	600	41	641	43	43	598
Vehículos y Equipo de Transporte	704	442	1,146	782	738	384
Equipo de Defensa y Seguridad	-	232	232	232	232	0
Maquinaria, Otros Equipos y Herramientas	20,228	367	20,595	12,903	12,388	7,691
Bienes Inmuebles	23,229	-	23,229	2,900	2,900	20,329
Activos Intangibles	10,238	3,735	13,973	5,762	5,725	8,230
Inversión Pública	1,009,858	17,422	1,027,280	146,252	146,489	881,018
Otra Pública en Bienes de Dominio Público	880,782	45,093	925,875	134,603	129,533	791,272
Otra Pública en Bienes Propios	129,076	(27,671)	101,405	11,659	10,956	89,746
Deuda Pública	9,553	-	9,553	7,165	7,165	2,388
Amortización de la Deuda Pública	6,991	-	6,991	5,194	5,194	1,796
Intereses de la Deuda Pública	2,562	-	2,562	1,970	1,970	592
<b>Total del Gasto</b>	<b>4,318,073</b>	<b>0</b>	<b>4,318,073</b>	<b>1,993,076</b>	<b>1,930,766</b>	<b>2,328,998</b>

28

Republicano  
Ayuntamiento

Libertad 101, Centro, SPGG, N.L.

T. 818400 4412





# San Pedro Garza García

2021 — 2024

San Pedro  
Garza García

Municipio de San Pedro Garza García, N.L.  
Informe de Avance de Gestión Financiera  
Tercer Trimestre 2022

Estado de Análisis del Ejercicio del Presupuesto de Egresos  
Clasificación Económica (Tipo de Gasto)  
Del 1 de Enero al 30 de Septiembre de 2022  
(Miles de pesos)

Concepto	Egresos					Subejercicio 6=(3-4)
	Aprobado 2022	Ampliaciones / (Reducciones)	Modificado 2021	Devengado	Pagado	
	1	2	3=(1+2)	4	5	
Gasto Corriente	3,009,202	(23,205)	2,985,997	1,657,206	1,607,020	1,328,791
Gasto de Capital	1,119,058	23,205	1,142,263	186,964	178,840	955,300
Amortización de la Deuda y Disminución de Pasivos	9,553	-	9,553	7,165	7,165	2,388
Pensiones y Jubilaciones	180,260	-	180,260	137,741	137,741	42,518
Participaciones	-	-	-	-	-	-
<b>Total del Gasto</b>	<b>4,318,073</b>	<b>0</b>	<b>4,318,073</b>	<b>1,989,075</b>	<b>1,930,766</b>	<b>2,328,998</b>

29

Republicano  
Ayuntamiento

Libertad 101, Centro, SPGG, N.L.

T. 818400 4412





# San Pedro Garza García

2021 — 2024



San Pedro  
Garza García

Municipio de San Pedro Garza García, N.L.  
Informe de Avance de Gestión Financiera  
Tercer Trimestre 2022

## Estado Analítico del Ejercicio del Presupuesto de Egresos Clasificación Administrativa Del 1 de Enero al 30 de Septiembre de 2022 (Miles de pesos)

Concepto	Egresos					Subejercicio
	Apróbadó 2022	Ampliaciones/ Reducciones	Modificado 2021	Dévigado	Pagado	
	1	2	3=(1+2)	4	5	
Republicano Ayuntamiento	21,016	10	21,026	10,736	10,721	10,230
Sec. del Republicano Ayuntamiento	139,408	(1,364)	137,444	85,940	85,231	51,504
Sec. de Finanzas y Tesorería	102,450	11,363	113,813	65,086	62,650	48,727
Sec. de Administración	162,321	(2,043)	160,278	78,210	76,645	82,068
Sec. de Cultura y Educación	163,610	(5,051)	158,559	81,157	78,661	77,403
Sec. de Desarrollo Social y Humano	63,041	10,503	73,544	35,376	34,174	38,158
Sec. de Ordenamiento y Desarrollo Urbano	147,283	(21,516)	125,767	61,887	61,172	63,880
Sec. de la Contraloría y Transparencia	45,114	(772)	44,342	25,340	25,252	19,002
Sec. de Infraestructura y Obras Públicas	53,107	(686)	52,422	27,764	27,196	24,658
Sec. de Innovación y Participación Ciudadana	40,782	2,081	42,863	21,045	20,145	21,818
Sec. de Seguridad Pública	758,667	(14,999)	743,668	456,760	452,516	287,108
Sec. de Servicios Públicos y Medio Ambiente	623,780	35,594	659,374	338,268	316,605	320,105
Sec. Particular	32,442	417	32,859	23,156	21,813	9,703
Sec. General	26,794	930	27,724	12,629	12,379	15,055
Unidad de Gobierno Para Resultados	13,256	(91)	13,165	6,275	6,139	6,890
Unidad de Comunicación y Atención al COVID	31,149	(642)	30,507	15,017	14,195	15,480
Desarrollo Integral de La Familia - DIF	157,446	(21,443)	136,003	78,874	76,648	57,129
Previsión Social	244,911	16,524	261,435	211,406	204,189	50,028
Organismos Descentralizados y Sindicato	328,922	(44,753)	284,170	126,682	126,154	155,468
Intereses de la Deuda y Pago de Sentencias	8,090	-	8,090	5,531	5,529	-
Inversiones Activo Fijo	109,200	5,783	114,983	40,702	38,351	74,281
Inversión en Obras Públicas	1,009,658	17,422	1,027,280	146,262	149,489	881,018
Amortización de la Deuda	6,991	-	6,991	5,194	5,194	-
Prvisiones a largo Plazo	30,235	13,332	43,567	28,777	28,717	14,790
<b>Total del Gasto</b>	<b>4,318,073</b>	<b>0</b>	<b>4,318,073</b>	<b>1,989,075</b>	<b>1,930,766</b>	<b>2,328,998</b>

30

Republicano  
Ayuntamiento

Libertad 101, Centro, SPGG, N.L.

T. 818400 4412

6

Ayuntamientos





# San Pedro Garza García

2021 — 2024

San Pedro  
Garza GarcíaMunicipio de San Pedro Garza García, N.L.  
Informe de Avance de Gestión Financiera  
Tercer Trimestre 2022

## Estado de Análisis del Ejercicio del Presupuesto de Egresos Clasificación Funcional (Finalidad y Función) Del 1 de Enero al 30 de Septiembre de 2022 (Miles de pesos)

Concepto	Egresos					Subejercicio 6=(3-4)
	Aprobado 2022	Ampliaciones/ (Reducciones)	Modificado 2021	Devengado	Pagado	
	1	2	3=(1+2)	4	5	
<b>Gobierno</b>						
Legislación	21,237	(36)	21,202	10,735	10,720	10,467
Justicia	33,625	697	34,322	11,805	11,737	22,517
Coordinación de la Política de Gobierno	316,285	20,940	337,225	183,551	179,306	153,674
Asuntos Financieros y Hacendarios	136,503	11,519	148,022	81,510	78,909	66,512
Asuntos de Orden Público y de Seguridad Interior	809,545	(14,699)	794,847	495,875	491,068	297,972
Otros Servicios Generales	264,365	-2,710	261,655	167,035	158,232	100,059
<b>Desarrollo Social</b>						
Protección Ambiental	159,370	(3,504)	155,866	60,264	59,475	95,603
Vivienda y Servicios a la Comunidad	1,428,121	(49,970)	1,378,151	477,639	452,781	900,512
Salud	48,508	(7,767)	40,741	24,752	23,666	15,889
Recreación, Cultura y Otras Manifestaciones Sociales	320,414	103,181	423,595	105,591	99,203	316,005
Educación	19,550	779	20,329	15,105	14,330	5,224
Protección Social	290,692	(12,333)	278,359	185,975	184,528	92,384
Otros Asuntos Sociales	309,214	(52,537)	256,677	33,956	32,888	222,721
<b>Desarrollo Económico</b>						
Otras Industrias y Otros Asuntos Económicos	11,426	(108)	11,318	6,275	6,054	5,042
<b>Otras no Clasificadas en Funciones Anteriores</b>						
Transacciones de la Deuda Pública / Costo Financiero de la Deuda	9,553	-	9,553	7,165	7,165	2,388
Transferencias, Participaciones y Aportaciones entre Diferentes Niveles y Ordenes de Gobierno	139,646	1,125	140,771	120,844	120,706	19,927
<b>Total</b>	<b>4,318,073</b>	<b>0</b>	<b>4,318,073</b>	<b>1,989,075</b>	<b>1,830,766</b>	<b>2,328,988</b>

31

Republicano  
Ayuntamiento

Libertad 101, Centro, SPGG, N.L.

T. 818400 4412







San Pedro  
Garza García

2021 — 2024



San Pedro  
Garza García

Municipio de San Pedro Garza García, N.L.  
Informe de Avance de Gestión Financiera  
Tercer Trimestre 2022.

Ayuntamientos

Ley de Disciplina Financiera

32

Republicano  
Ayuntamiento

Libertad 101, Centro, SPGG, N.L.

T. 818400 4412

D





# San Pedro Garza García

2021 — 2024



San Pedro Garza García

Municipio de San Pedro Garza García, N.L.  
Informe de Avance de Gestión Financiera  
Tercer Trimestre 2022

Estado de Situación Financiera Detallado - LDF  
Formato 1  
Al 30 de Septiembre de 2022 y al 31 de Diciembre de 2021  
(Miles de pesos)

Concepto	2022	2021	Concepto	2022	2021
<b>ACTIVO</b>			<b>PASIVO</b>		
<b>a. Activo Circulante</b>			<b>3. Cuentas por Pagar a Corto Plazo</b>		
a1) Efectivo y Equivalentes (a1+1+a2+a3+a4+a5+a6+a7)	2,273,216	1,281,805	a1) Cuentas por Pagar a Corto Plazo (a1+1+a2+a3+a4+a5+a6+a7)	148,352	161,349
a2) Bancos/tesorería	776	689	a2) Provedores por Pagar a Corto Plazo	58,353	-
a3) Bancos/Depositos y Otros	280,667	250,190	a3) Contratas por Obras Públicas por Pagar a Corto Plazo	65,083	129,591
a4) Inversiones Temporales (hasta 3 meses)	1,677,668	1,036,670	a4) Participaciones y Aportaciones por Pagar a Corto Plazo	4,310	1,684
a5) Fondos con Afectación Específica	-	-	a5) Transferencias Otorgadas por Pagar a Corto Plazo	-	-
a6) Depósitos de Fondos de Terceros en Garantía de Administración	3,877	3,677	a6) Intereses, Comisiones y Otros Gastos de la Deuda Pública por Pagar a Corto Plazo	-	-
a7) Otros Efectivos y Equivalentes	-	-	a7) Retenciones y Contribuciones por Pagar a Corto Plazo	15,526	29,269
<b>b. Derechos a Recibir Efectivo o Equivalentes (b1+b2+b3+b4+b5+b6+b7)</b>	21,383	28,880	a8) Devoluciones de la Ley de Ingresos por Pagar a Corto Plazo	-	-
b1) Inversiones Financieras de Corto Plazo	-	-	a9) Otros Gastos por Pagar a Corto Plazo	2,169	617
b2) Cuentas por Cobrar a Corto Plazo	-	-	b. Documentos por Pagar a Corto Plazo (b1+b2+b3)	-	-
b3) Deudores Diversos por Cobrar a Corto Plazo	21,377	28,877	b1) Documentos Comerciales por Pagar a Corto Plazo	-	-
b4) Ingresos por Recuperar a Corto Plazo	-	-	b2) Documentos con Contratos por Obras Públicas por Pagar a Corto Plazo	-	-
b5) Deudores por Anticipos de la Tesorería a Corto Plazo	-	-	b3) Otros Documentos por Pagar a Corto Plazo	-	-
b6) Préstamos Otorgados a Corto Plazo	-	-	c. Pólizas a Corto Plazo de la Deuda Pública a Largo Plazo (c1+c2)	7,384	6,991
b7) Otros Derechos a Recibir Efectivo o Equivalentes a Corto Plazo	6	3	c1) Pólizas a Corto Plazo de la Deuda Pública	-	-
<b>c. Derechos a Recibir Bienes o Servicios (c1+c2+c3+c4+c5)</b>	44,965	39,069	c2) Pólizas a Corto Plazo de Arrendamiento Financiero	7,384	6,991
c1) Anticipos a Proveedores por Adquisición de Bienes y Prestación de Servicios a Corto Plazo	2,274	2,274	d. Títulos y Valores a Corto Plazo	-	-
c2) Anticipos a Proveedores por Adquisición de Bienes Inmuebles y Muebles a Corto Plazo	-	-	d. Pasivos Diferidos a Corto Plazo (d1+d2+d3)	1,699	671
c3) Anticipos a Proveedores por Adquisición de Bienes Intangibles a Corto Plazo	-	-	d1) Ingresos Cobrados por Adelantado a Corto Plazo	-	-
c4) Anticipos a Contratistas por Obras Públicas a Corto Plazo	42,691	36,795	d2) Intereses Cobrados por Adelantado a Corto Plazo	-	-
c5) Otros Derechos a Recibir Bienes o Servicios a Corto Plazo	-	-	d3) Otros Pasivos Diferidos a Corto Plazo	1,699	671
<b>d. Inventarios (d1+d2+d3+d4+d5)</b>	-	-	<b>f. Fondos y Bienes de Terceros en Garantía y/o Administración a Corto Plazo (f1+f2+f3+f4+f5+f6)</b>	2,650	12,914
d1) Inventario de Mercancías para Venta	-	-	f1) Fondos en Garantía a Corto Plazo	2,608	12,505
d2) Inventario de Mercancías Terminadas	-	-	f2) Fondos en Administración a Corto Plazo	-	409
d3) Inventario de Mercancías en Proceso de Elaboración	-	-	f3) Fondos Contingentes a Corto Plazo	-	-
d4) Inventario de Materias Primas, Materiales y Suministros para Producción	-	-	f4) Fondos de Fideicomisos, Mandatos y Contratos Análogos a Corto Plazo	-	-
d5) Bienes en Tránsito	-	-	f5) Otros Fondos de Terceros en Garantía y/o Administración a Corto Plazo	-	-
<b>e. Almacenes</b>	-	-	f6) Valores y Bienes en Garantía a Corto Plazo	-	-
e. Estimación por Pérdida o Desajuste de Activos Circulantes (e1+e2)	-	-	g. Provisiones a Corto Plazo (g1+g2+g3)	-	-
e1) Estimaciones para Cuentas Incobrables por Derechos a Recibir Efectivo o Equivalentes	-	-	g1) Provisión para Demandas y Juicios a Corto Plazo	-	-
e2) Estimación por Desajuste de Inventarios	-	-	g2) Provisión para Contingencias a Corto Plazo	-	-
<b>g. Otros Activos Circulantes (g1+g2+g3+g4)</b>	-	-	g3) Otras Provisiones a Corto Plazo	-	-
g1) Valores en Garantía (excluye depósitos de fondos)	-	-	h. Otros Pasivos a Corto Plazo (h1+h2+h3)	676	516
g2) Bienes en Garantía (excluye depósitos de fondos)	-	-	h1) Ingresos por Clasificar	676	516
g3) Bienes Derivados de Embargos, Decomisos, Aseguaramientos y Dación en Pago	-	-	h2) Recaudación por Participar	-	-
g4) Adquisición con Fondos de Terceros	-	-	h3) Otros Pasivos Circulantes	-	-
<b>IA. Total de Activos Circulantes (IA = a + b + c + d + e + f + g)</b>	2,339,606	1,268,755	<b>IA. Total de Pasivos Circulantes (IA = a + b + c + d + e + f + g + h)</b>	169,940	162,444





# San Pedro Garza García

2021 — 2024



San Pedro Garza García

Municipio de San Pedro Garza García, N.L.  
Informe de Avance de Gestión Financiera  
Tercer Trimestre 2022

Estado de Situación Financiera Detallado - LDF  
Formato 1  
Al 30 de Septiembre de 2022 y al 31 de Diciembre de 2021  
(Miles de pesos)

Concepto	2022	2021	Concepto	2022	2021
<b>Activo No Circulante</b>			<b>Pasivo No Circulante</b>		
a. Inversiones Financieras a Largo Plazo	181,863	165,860	a. Cuentas por Pagar a Largo Plazo	-	-
b. Derechos a Recibir Efectivo o Equivalentes a Largo Plazo	-	-	b. Documentos por Pagar a Largo Plazo	-	-
c. Bienes Inmuebles, Infraestructura y Construcciones en Proceso	2,121,113	2,803,593	c. Deuda Pública a Largo Plazo	27,741	33,309
d. Bienes Muebles	1,201,628	1,174,730	d. Pasivos Diferidos a Largo Plazo	-	-
e. Activos Intangibles	89,176	83,414	e. Fondos y Bienes de Terceros en Garantía y en Administración a Largo Plazo	-	-
f. Depreciación, Deterioro y Amortización Acumulada de Bienes	(1,047,508)	(933,754)	f. Provisiones a Largo Plazo	346,555	359,328
g. Activos Diferidos	60,414	60,414			
h. Estimación por Pérdida o Deterioro de Activos no Circulantes	-	-	<b>II. Total de Pasivos No Circulantes (II = a + b + c + d + e + f)</b>	<b>373,296</b>	<b>391,636</b>
i. Otros Activos no Circulantes	-	-			
<b>IB. Total de Activos No Circulantes (IB = a + b + c + d + e + f + g + h + i)</b>	<b>2,586,786</b>	<b>3,134,767</b>	<b>II. Total del Pasivo (II = IA + IB)</b>	<b>532,256</b>	<b>574,081</b>
<b>I. Total del Activo (I = IA + IB)</b>	<b>4,926,352</b>	<b>4,494,512</b>	<b>HACIENDA PÚBLICA/PATRIMONIO</b>		
			IIA. Hacienda Pública/Patrimonio Contribuido (IIA = a + b + c)		
			a. Aportaciones		
			b. Donaciones de Capital		
			c. Actualización de la Hacienda Pública/Patrimonio		
			IIIB. Hacienda Pública/Patrimonio Generado (IIIB = a + b + c + d + e)	4,334,116	3,820,431
			a. Resultados del Ejercicio (Ahorro/Desahorro)	894,598	256,079
			b. Resultados de Ejercicios Anteriores	3,189,895	3,453,136
			c. Revalúos	60,871	60,871
			d. Retenidos	-	-
			e. Rectificaciones de Resultados de Ejercicios Anteriores	148,562	150,245
			IIIC. Exceso o Insuficiencia en la Actualización de la Hacienda Pública/Patrimonio (IIIC = a + b)		
			a. Resultado por Posición Monetaria		
			b. Resultado por Tenencia de Activos no Monetarios		
			<b>II. Total Hacienda Pública/Patrimonio (II = IIA + IIIB + IIIC)</b>	<b>4,394,116</b>	<b>3,820,431</b>
			<b>IV. Total del Pasivo y Hacienda Pública/Patrimonio (IV = II + III)</b>	<b>4,926,352</b>	<b>4,494,512</b>

34

Republicano Ayuntamiento

Libertad 101, Centro. SPGG, N.L.

T. 818400 4412

Ayuntamientos





# San Pedro Garza García

2021 — 2024



San Pedro Garza García

Municipio de San Pedro Garza García, N.L.  
Informe de Avance de Gestión Financiera  
Tercer Trimestre 2022

Estado Analítico de la Deuda Pública y Otros Pasivos - LDF  
Formato 2  
Del 1 de Enero al 30 de Septiembre de 2022  
(Miles de pesos)

Denominación de la Deuda Pública y Otros Pasivos	Saldo	Disposiciones del Periodo (e)	Amortizaciones del Periodo (f)	Revaluaciones, Reclasificaciones y Otros Ajustes (g)	Saldo Final del Periodo (h)	Pago de Intereses del Periodo (i)	Pago de Comisiones y demás costos asociados durante el Periodo (j)
	al 31 de diciembre de 2021 (d)				h=d+e+g		
1. Deuda Pública (1=A+B)	40,239		(5,194)		35,105	1,970	
A. Corto Plazo (A=a1+a2+a3)	6,991		(5,194)	5,568	7,364		
a1) Instituciones de Crédito							
a2) Títulos y Valores							
a3) Arrendamientos Financieros	6,991		(5,194)	5,568	7,364		
B. Largo Plazo (B=b1+b2+b3)	33,309				27,741		
b1) Instituciones de Crédito							
b2) Títulos y Valores							
b3) Arrendamientos Financieros	33,309			(5,568)	27,741		
2. Otros Pasivos	53,781			(16,600)	497,131		
3. Total de la Deuda Pública y Otros Pasivos	574,061				532,236		

35

Republicano Ayuntamiento

Libertad 101, Centro. SPGG, N.L.

T. 818400 4412

D





# San Pedro Garza García

2021 — 2024



San Pedro  
Garza García

Municipio de San Pedro Garza García, N.L.  
Informe de Avance de Gestión Financiera  
Tercer Trimestre 2022

Informe Analítico de Obligaciones Diferentes de Financiamiento - LDF  
Formato 3  
al 30 de Septiembre de 2022  
(Miles de pesos)

Denominación de las Obligaciones Diferentes de Financiamiento	Fecha del Contrato	Fecha de inicio del proyecto	Fecha de vencimiento del proyecto	Monto de la inversión	Plazo pactado meses	Horno promedio mensual de pago	Monto pagado al 30 de Septiembre de 2022	Saldo por pagar al 30 de Septiembre de 2022
<b>A. Asociaciones Público Privadas (APP's)</b>								
Thousand International Compañías S.A. de C.V.	01-mar-15	01-mar-15	01-dic-26	380,447	142	786	345,346	35,102
<b>Total</b>				<b>380,447</b>		<b>786</b>	<b>345,346</b>	<b>35,102</b>
<b>B. Otros Instrumentos 1</b>								
Starl Barregio S.A. de C.V. Sof Er Ban Gr Fi	24-ago-21	01-oct-21	30-sep-26	38,471	60	657	4,743	34,728
Starl Barregio S.A. de C.V. Sof Er Ban Gr Fi	20-ago-21	20-ago-21	10-ago-26	10,164	60	170	2,559	7,605
Starl Barregio S.A. de C.V. Sof Er Ban Gr Fi	20-ago-21	20-ago-21	20-ju-25	25,277	47	539	8,067	17,210
Starl Barregio S.A. de C.V. Sof Er Ban Gr Fi	24-ago-21	01-oct-21	31-ene-25	14,498	40	362	3,499	10,999
Ssnl Servicios Sustentables INSA de C.V.	01-ene-22	01-ene-22	31-dic-24	89,354	36	2,481	-	89,354
Documentación Integral S.A. de CV	27-ago-21	30-sep-21	29-sep-24	4,427	36	123	1,244	3,182
Climas y Calefacciones del Valle S.A. C.V.	10-feb-22	10-feb-22	29-sep-24	1,143	32	36	509	634
Regiomontana de Gas S.A.	01-ene-22	01-ene-22	29-sep-24	377	33	11	43	334
Apex Simulacion y Tecnologia S.A. de C.V.	01-ene-22	01-ene-22	29-sep-24	1,147	33	35	287	860
Forte Comunicaciones S.A. de C.V.	01-ene-22	01-ene-22	29-sep-24	17,289	33	525	2,936	14,353
Internacional Track de Mexico S.A. de C.V.	16-ago-22	16-ago-22	29-sep-24	86	25	3	41	45
Valde Arrendadora S.A. de C.V. Sofun Er Valu	27-sep-21	27-sep-21	21-sep-24	34,834	36	972	7,741	27,093
Carddata 2.0, S.C.	08-abr-22	08-abr-22	09-sep-24	19,670	29	676	2,035	17,635
Xerica, S de RI de C.V.	15-may-22	15-may-22	15-may-24	5,885	24	245	-	5,885
Elevadores Schindler S.A. de C.V.	18-mar-22	18-mar-22	31-dic-23	307	21	14	-	307
Sistemas de Fuerza Industrial S.A. de C.V.	11-mar-22	11-mar-22	31-dic-23	87	22	4	29	58
Ancep Effe, S.A. de C.V.	04-ene-22	04-ene-22	31-dic-23	60	24	3	20	40
Martinez Montañes Emma	01-ene-22	01-ene-22	31-dic-23	1,247	24	52	305	942
Estancia La Sierra Para Pac.Panajia A.C.	01-ene-22	01-ene-22	31-dic-23	1,584	24	66	284	1,301

36

Republicano  
Ayuntamiento

Libertad 101, Centro, SPGG, N.L.

T. 818400 4412





# San Pedro Garza García

2021 — 2024



San Pedro Garza García

Municipio de San Pedro Garza García, N.L.  
Informe de Avance de Gestión Financiera  
Tercer Trimestre 2022

**Informe Analítico de Obligaciones Diferentes de Financiamiento - LDF**  
**Formato 3**  
**al 30 de Septiembre de 2022**  
(Miles de pesos)

Denominación de las Obligaciones Diferentes de Financiamiento	Fecha del Contrato	Fecha de inicio del proyecto	Fecha de vencimiento del proyecto	Monto de la inversión	Plazo pactado meses	Monto promedio mensual de pago	Monto pagado al 30 de Septiembre de 2022	Saldo por pagar al 30 de Septiembre de 2022
Alarmas y Protección Integral de Mexico	01-ene-22	01-ene-22	31-dic-23	21	24	1	12	9
Alarmas y Protección Integral de Mexico	01-ene-22	01-ene-22	31-dic-23	17	24	1	6	9
Sistemas de Fuerza Industrial S.A. de C.V.	01-ene-22	01-ene-22	31-dic-23	71	24	3	24	47
Ahn Ingeniería y Servicios S.A. de C.V.	09-dic-21	01-ene-22	31-dic-23	302	24	13	50	252
Climas y Calefacciones del Valle S.A. de C.V.	01-ene-22	01-ene-22	31-dic-23	379	24	16	229	150
Aplicaciones Deportivas Zione, S.A. de C.V.	01-ene-22	01-ene-22	31-dic-23	83	24	3	24	59
Alarmas y Protección Integral de Mexico	01-ene-22	01-ene-22	31-dic-23	55	24	2	14	42
Recursos Humanos Nacionales, S.A. de C.V.	01-ene-22	01-ene-22	31-dic-23	1,530	24	64	530	1,000
Sanivac del Norte S.A. de C.V.	01-ene-22	01-ene-22	31-dic-23	1,148	24	48	167	981
Alarmas y Protección Integral de Mexico	04-ene-22	04-ene-22	31-dic-23	110	24	5	32	78
Roben Lozano Elizondo	01-ene-22	01-ene-22	31-dic-23	231	24	10	97	134
Sistemas de Fuerza Industrial S.A. de C.V.	01-ene-22	01-ene-22	31-dic-23	170	24	7	105	64
Gama Elevadores Mex. Americanos S.A. de C.V.	08-abr-22	01-ago-22	31-dic-23	79	17	5	-	79
Recursos Humanos Nacionales, S.A. de C.V.	01-ene-22	01-ene-22	31-dic-23	1,275	24	53	968	307
Climas y Calefacciones del Valle S.A. C.V.	28-mar-22	28-mar-22	31-dic-23	50	21	2	12	37
Recursos Humanos Nacionales, S.A. de C.V.	01-jul-22	01-jul-22	31-dic-23	1,912	18	106	304	1,609
Integratoc S.A. de C.V.	21-may-21	01-jun-21	03-dic-23	1,606	30	53	749	856
Integratoc S.A. de C.V.	01-oct-20	01-oct-20	30-sep-23	9,843	36	274	5,721	4,123
Grupo Mva Monterrey, S.A. de C.V.	25-feb-22	01-abr-22	30-sep-23	1,302	18	72	200	1,103
Pack Up SAPI de CV	06-jun-22	01-oct-22	30-sep-23	30	12	3	-	30

37

Republicano Ayuntamiento

Libertad 101. Centro, SPGG, N.L.

T. 818400 4412





# San Pedro Garza García

2021 — 2024

Ayuntamientos



San Pedro  
Garza García

Municipio de San Pedro Garza García, N.L.  
Informe de Avance de Gestión Financiera  
Tercer Trimestre 2022

Informe Analítico de Obligaciones Diferentes de Financiamiento - LDF  
Formato 3  
al 30 de Septiembre de 2022  
(Miles de pesos)

Denominación de las Obligaciones Diferentes de Financiamiento	Fecha del Contrato	Fecha de inicio del proyecto	Fecha de vencimiento del proyecto	Monto de la inversión	Plazo pactado meses	Monto promedio mensual de pago	Monto pagado al 30 de Septiembre de 2022	Saldo por pagar al 30 de Septiembre de 2022
Aymatek, S.C.	04-jul-22	15-sep-22	14-ene-23	154	12	13	-	154
Garza García y Asociados Bufete Jr, Sc	28-jun-22	28-jun-22	31-ago-23	2,537	14	180	846	1,691
La Latinoamericana Seguros, S.A	22-jul-22	31-jul-22	31-jul-23	6,560	12	546	1,804	4,757
Mo Certification Mexico, Sc	25-jul-22	01-ago-22	31-jul-23	26	12	2	-	26
Dada Reyes Arturo Travis	01-jul-22	01-jul-22	30-jun-23	358	12	30	-	358
Sahran Villanueva Karla Cecilia	01-jul-22	01-jul-22	30-jun-23	273	12	23	-	273
Garay Mendoza Domingo	01-jul-22	01-jul-22	30-jun-23	465	12	39	-	465
Eduardo Salvador Gomez Garcia	01-jun-22	01-jul-22	30-jun-23	465	12	39	-	465
Henberto Reyes Sepulveda	01-jul-22	01-jul-22	30-jun-23	465	12	39	-	465
Gerardo Gusdape Elcundo Guajardo	01-jul-22	01-jul-22	30-jun-23	465	12	39	-	465
Gonzalez Treviño Gerardo	01-jul-22	01-jul-22	30-jun-23	465	12	39	-	465
Ignacio Garcia Ugarte	01-jul-22	01-jul-22	30-jun-23	644	12	54	-	644
Zorilla Fierro Cecilia	01-jul-22	01-jul-22	30-jun-23	518	12	43	-	518
Carolina Gonzalez Camilo	01-jul-22	01-jul-22	30-jun-23	358	12	30	-	358
Jauregui Ruiz Odúf	01-jul-22	01-jul-22	30-jun-23	656	12	55	-	656
Alicia Estévez Cerezo Briones	01-jul-22	01-jul-22	30-jun-23	467	12	39	-	467
Jose de Jesus Bernardo Aguado Santos	01-jul-22	01-jul-22	30-jun-23	477	12	40	-	477
Maria de Los Angeles Garcia Rodríguez	01-jul-22	01-jul-22	30-jun-23	300	12	25	-	300
Jose Luis Gonzalez Vela	01-jul-22	01-jul-22	30-jun-23	100	12	8	-	100
Jose Luis Gonzalez Perez	01-jul-22	01-jul-22	30-jun-23	150	12	13	-	150

38

Republicano  
Ayuntamiento

Libertad 101, Centro, SPGG, N.L.

T. 813400 4412

D





# San Pedro Garza García

2021 — 2024

San Pedro  
Garza GarcíaMunicipio de San Pedro Garza García, N.L.  
Informe de Avance de Gestión Financiera  
Tercer Trimestre 2022

## Informe Analítico de Obligaciones Diferentes de Financiamiento - LDF Formato 3 al 30 de Septiembre de 2022 (Miles de pesos)

Denominación de las Obligaciones Diferentes de Financiamiento	Fecha del Contrato	Fecha de inicio del proyecto	Fecha de vencimiento del proyecto	Monto de la inversión	Plazo pactado meses	Monto promedio mensual de pago	Monto pagado al 30 de Septiembre de 2022	Saldo por pagar al 30 de Septiembre de 2022
González Cuñerrez Susana	01-jul-22	01-jul-22	30-jun-23	100	12	8	-	100
Carlos Jorge Elizondo Garza	01-jul-22	01-jul-22	30-jun-23	500	12	42	-	500
Eguía Bernal Miyam	01-jul-22	01-jul-22	30-jun-23	150	12	13	-	150
Seguros Afirme S.A. de C.V. Afirme Grupo Fin	27-jun-22	27-jun-22	27-jun-23	1,837	12	153	-	1,837
Servicios Vingsard, S.A. de C.V.	23-may-22	13-jun-22	13-jun-23	10,043	12	838	1,338	8,705
Químicos y Papales del Norte S.A. C.V.	17-jun-22	17-jun-22	31-may-23	3,259	11	285	2,386	893
Soluciones Digitales de Mexico, S.C.	01-jun-22	01-jun-22	31-may-23	462	12	39	105	357
Telefonos de Mexico Sab de C.V.	01-jun-22	01-jun-22	31-may-23	86	12	7	-	86
Soluciones Aplic. Solapsa, S de RL de C.V.	28-sep-21	28-sep-21	28-may-23	3,030	20	152	2,820	210
Ar Radiología Integral, Sapl de C.V.	31-mar-22	01-may-22	30-abr-23	1,774	12	148	561	1,213
Perez Gonzalez Oora Eña	02-may-22	02-may-22	30-abr-23	70	12	6	20	50
Telefonos de Mexico Sab de C.V.	01-may-22	01-may-22	30-abr-23	90	12	8	-	90
Coaching Profesional En Proyectos Sc	01-jul-22	01-jul-22	30-abr-23	268	10	27	-	268
Arrendadora de Muebles Para Hospital	01-mar-22	01-abr-22	31-mar-23	230	12	19	25	205
Vision Center Valle, S.A. de C.V.	01-mar-22	01-abr-22	31-mar-23	650	12	46	371	179
Proveedora Esc. y de Of de N.S.A. de C.V.	08-abr-22	08-abr-22	31-mar-23	2,096	12	178	1,782	314
Start Banregio S.A. de C.V. Sof Er Ban Gr Fi	12-jun-20	12-jun-20	10-mar-23	172,739	33	5,246	141,231	31,509
Instituto de Lider. Educ. Integ Sc	11-jul-22	11-jul-22	10-mar-23	230	8	29	-	230
Ceduk de Mexico, S.C.	02-mar-22	02-mar-22	01-mar-23	240	12	20	100	140
Laboratorio de Analisis Clinicos Dr. Jes	01-feb-22	01-mar-22	28-feb-23	3,200	12	267	1,333	1,867

39

Republicano  
Ayuntamiento

Libertad 101, Centro. SPGG, N.L.

T. 818400 4412







San Pedro  
Garza García

Municipio de San Pedro Garza García, N.L.  
Informe de Avance de Gestión Financiera  
Tercer Trimestre 2022

Informe Analítico de Obligaciones Diferentes de Financiamiento - LDF  
Formato 3  
al 30 de Septiembre de 2022  
(Miles de pesos)

Denominación de las Obligaciones Diferentes de Financiamiento	Fecha del Contrato	Fecha de inicio del proyecto	Fecha de vencimiento del proyecto	Monto de la inversión	Plazo pactado meses	Monto promedio mensual de pago	Monto pagado al 30 de Septiembre de 2022	Saldo por pagar al 30 de Septiembre de 2022
Galera Consultores, S.A. de C.V.	10-ago-22	10-ago-22	10-feb-23	1,601	6	264	-	1,601
Simeprode	01-feb-22	01-feb-22	31-ene-23	14,329	12	1,197	5,876	8,453
Antel Sab de C.V.	01-feb-22	01-feb-22	31-ene-23	427	12	36	148	279
Gerardo Luis Calamar Garcia	24-ene-22	24-ene-22	24-ene-23	355	12	30	130	225
Heath Inayah Guadío	08-abi-22	10-may-22	08-ene-23	804	8	101	357	447
Gissamex, S.A. de C.V.	02-may-22	02-may-22	02-ene-23	1,400	8	174	350	1,050
H. S. P. San Pedro Hospital S.A. de C.V.	17-dic-21	01-ene-22	31-dic-22	15,000	12	1,253	11,792	3,208
Fundacion Santos y de La Garza Enta Ibp	17-dic-21	01-ene-22	31-dic-22	45,000	12	3,758	13,474	31,526
Limpifex, S.A. de C.V.	17-dic-21	01-ene-22	31-dic-22	79	12	7	53	26
Internacional Track de Mexico S.A. de C.V.	01-ene-22	01-ene-22	31-dic-22	1,176	12	98	882	294
Emergencia Médica Profesional Sc	01-ene-22	01-ene-22	31-dic-22	226	12	19	169	55
Forte Comunicaciones S.A. de C.V.	01-ene-22	01-ene-22	31-dic-22	1,556	12	130	778	778
Cafyl Asesores y Consultores S.C.	16-dic-21	01-ene-22	31-dic-22	588	12	47	209	360
Park Up S A P 1 de C V	17-dic-21	01-ene-22	31-dic-22	1,240	12	104	659	581
Arturo Gonzalez Villareal	16-dic-21	01-ene-22	31-dic-22	291	12	24	194	97
Infraestructura Sapi S.A. de C.V.	13-dic-21	01-ene-22	31-dic-22	216	12	18	141	75
Limpifex, S.A. de C.V.	17-dic-21	01-ene-22	31-dic-22	145	12	12	97	48
Grupos Zavala de Monterrey, S.A. de C.V.	16-dic-21	01-ene-22	31-dic-22	291	12	24	218	73
Bomberos de Nuevo Leon A.B.P.	06-dic-21	10-ene-22	31-dic-22	7,527	12	645	5,211	2,316
Sind. Único de Trabajadores Al Serv.Mpio.	10-ene-22	10-ene-22	31-dic-22	26,066	12	2,232	24,573	1,493

40

Republicano  
Ayuntamiento

Libertad 101, Centro, SPGG, N.L.

T. 818400 4412





# San Pedro Garza García

2021 — 2024

San Pedro  
Garza GarcíaMunicipio de San Pedro Garza García, N.L.  
Informe de Avance de Gestión Financiera  
Tercer Trimestre 2022

## Informe Analítico de Obligaciones Diferentes de Financiamiento - LDF Formato 3 al 30 de Septiembre de 2022 (Miles de pesos)

Denominación de las Obligaciones Diferentes de Financiamiento	Fecha del Contrato	Fecha de inicio del proyecto	Fecha de vencimiento del proyecto	Monto de la inversión	Plazo pactado meses	Monto promedio mensual de pago	Monto pagado al 30 de Septiembre de 2022	Saldo por pagar al 30 de Septiembre de 2022
Instit. Mpal de La Familia San Pedro Garza García	01-ene-22	01-ene-22	31-dic-22	5,000	12	418	3,750	1,250
Edgar Geovanny Lobato Jaime	31-ene-22	01-feb-22	31-dic-22	1,078	11	98	686	392
Instit. Mpal de La Juventud de San Pedro	01-ene-22	01-ene-22	31-dic-22	11,389	12	951	8,541	2,847
Venemex Entertainment, S.A. de C.V.	01-mar-22	01-mar-22	31-dic-22	422	10	42	253	169
Editorial Monterrey S.A.	01-feb-22	01-feb-22	31-dic-22	1,182	11	109	433	759
Estudio Cactacia, S.A. de C.V.	01-mar-22	01-mar-22	31-dic-22	449	10	45	274	175
Elevadores Schindler S.A. de C.V.	01-mar-22	01-mar-22	31-dic-22	131	10	13	79	52
Climas y Calefacciones del Valle S.A. C.V.	01-mar-22	01-mar-22	31-dic-22	201	10	20	67	134
Garza Ramírez Heriberto	01-may-22	01-may-22	31-dic-22	74	8	9	54	20
Mario Martha Cobiñero Paul	01-may-22	01-may-22	31-dic-22	75	8	9	47	28
Markcomm de Mexico S.A. de C.V.	04-mar-22	04-mar-22	31-dic-22	1,270	10	128	635	635
Adriana Fernandez Castañeda	01-abr-22	01-abr-22	31-dic-22	260	9	29	-	260
Miguel Alejandro Arango Hernandez	15-abr-22	15-abr-22	31-dic-22	290	9	34	87	203
Thousand International Companies S.A.	01-mar-22	01-mar-22	31-dic-22	61,096	10	6,090	42,767	18,329
Transportes Tamaulipas S.A. de C.V.	02-may-22	02-may-22	31-dic-22	242	8	30	76	166
Diagnosis y Consultoría Ener. Sapi de C.V.	01-jul-22	01-jul-22	31-dic-22	18,901	6	3,140	7,810	10,991
Rodiana Tinobrenas, S.A. de C.V.	01-jul-22	01-jul-22	31-dic-22	653	6	110	91	573
Carlos Humberto Ibarra Rodríguez	13-jul-22	13-jul-22	31-dic-22	520	6	92	195	325
Jorge Sanchez Amendaziz	01-jul-22	01-jul-22	31-dic-22	280	6	46	-	280

41

Republicano  
Ayuntamiento

Libertad 101, Centro, SPGG, N.L.

T. 818400 4412





Informe Analítico de Obligaciones Diferentes de Financiamiento - LDF  
Formato 3  
al 30 de Septiembre de 2022  
(Miles de pesos)

Denominación de las Obligaciones Diferentes de Financiamiento	Fecha del Contrato	Fecha de inicio del proyecto	Fecha de vencimiento del proyecto	Monto de la inversión	Plazo pactado meses	Monto promedio mensual de pago	Monto pagado al 30 de Septiembre de 2022	Saldo por pagar al 30 de Septiembre de 2022
Cargo Movil, Sapi de C.V.	26-jul-22	26-jul-22	31-dic-22	48	5	9	44	4
Transportes Tamaulipas S.A. de C.V.	01-ago-22	01-ago-22	31-dic-22	254	5	51	-	254
Poder Judicial del Estado, N.L.	01-ene-22	01-ene-22	31-dic-22	551	12	46	208	342
Poder Judicial del Estado, N.L.	01-ene-22	01-ene-22	31-dic-22	355	12	30	89	266
Hospital de Ginecología y Obstetría S.A. de	15-dic-21	01-ene-22	31-dic-22	18,000	12	1,503	1,322	16,678
Christis Miquenza Sistemas Hospitalarios	15-dic-21	01-ene-22	31-dic-22	12,000	12	1,002	646	11,354
Park Up S API de CV	17-dic-21	01-ene-22	31-dic-22	581	12	49	92	489
Cargo Movil, Sapi de C.V.	14-dic-21	01-ene-22	31-dic-22	2	12	0	2	0
Cargo Movil, Sapi de C.V.	14-dic-21	01-ene-22	31-dic-22	48	12	4	44	4
Red Recolector S.A. de C.V.	01-jun-22	01-jun-22	31-dic-22	3,000	7	428	-	3,000
PH Mexico, S.C.	25-may-22	25-may-22	31-dic-22	56	7	8	-	56
Swiss Hospital Sapi S.A. de C.V.	12-dic-21	01-ene-22	30-dic-22	18,000	12	1,507	10,108	7,892
Irving Ramirez Perez	23-mar-22	25-abr-22	24-dic-22	879	8	110	283	596
Pau Masiques Mas	21-feb-22	21-feb-22	22-dic-22	141	10	14	77	64
Jorge Sanchez Amendaiz	15-may-22	16-may-22	17-dic-22	280	7	40	178	102
Consultoria En Comercio Política Cpm	15-jun-22	15-jun-22	15-dic-22	1,429	6	237	-	1,429
Sensa Climatizacion, S.A. de C.V.	09-dic-21	05-ene-22	09-dic-22	244	11	22	81	163
Mayra Josefa Vargas Coronado	01-ene-22	07-mar-22	07-dic-22	615	9	68	410	205
Sydsa Regiomontana, S.A. de C.V.	08-abr-22	08-abr-22	30-nov-22	1,300	8	167	948	352

42





# San Pedro Garza García

2021 — 2024

San Pedro  
Garza GarcíaMunicipio de San Pedro Garza García, N.L.  
Informe de Avance de Gestión Financiera  
Tercer Trimestre 2022

## Informe Analítico de Obligaciones Diferentes de Financiamiento - LDF Formato 3 al 30 de Septiembre de 2022 (Miles de pesos)

Denominación de las Obligaciones Diferentes de Financiamiento	Fecha del Contrato	Fecha de inicio del proyecto	Fecha de vencimiento del proyecto	Monto de la inversión	Plazo pactado meses	Monto promedio mensual de pago	Monto pagado al 30 de Septiembre de 2022	Saldo por pagar al 30 de Septiembre de 2022
Jose Domingo Gañica Juarez	24-jun-22	24-jun-22	25-nov-22	69	5	14	33	36
Angeles Lisan Franco Sanchez	17-jun-22	20-jun-22	20-nov-22	232	5	46	93	139
Instituto Para La Seg. y La Demo. Ac	01-ene-22	01-ene-22	31-oct-22	1,575	10	158	1,260	316
Soluciones Digitales de Mexico, S.C.	01-may-22	01-may-22	31-oct-22	1,582	6	263	633	949
Epimedios, S.A. de C.V.	26-may-22	26-may-22	27-oct-22	160	5	32	80	80
Sacbe Servicios Integrales, S.A. de C.V.	28-jun-22	28-jun-22	21-oct-22	1,991	4	526	-	1,991
Park Up S.A.P.I de CV	28-abr-21	01-oct-21	30-sep-22	30	12	3	25	5
Plantasfallo S.A. de C.V.	01-oct-21	01-oct-21	30-sep-22	7,510	12	627	3,513	3,997
Fraga Titirados S.A. de C.V.	01-oct-21	01-oct-21	30-sep-22	14,243	12	1,190	6,555	7,578
Pinurey, S.A. de C.V.	01-oct-21	01-oct-21	30-sep-22	8,603	12	719	2,494	6,109
Apis Group, S de RL de C.V.	01-may-22	01-may-22	30-sep-22	200	5	40	-	200
Soluciones Estratégicas Alfus, S.A. de	20-jun-22	20-jun-22	30-sep-22	383	3	114	191	191
Plataforma de Transp. Digital Sapi de C.V.	30-sep-21	30-sep-21	29-sep-22	441	12	37	388	74
Koneci Logística Integrada S.A. de C.V.	30-sep-21	30-sep-21	29-sep-22	5,242	12	438	4,781	461
Chica Digital Mexico Sapi de C.V.	30-sep-21	30-sep-21	29-sep-22	1,060	12	88	655	405
Manufacturera Jmj S.A. de C.V.	27-jun-22	27-jun-22	27-sep-22	1,043	3	345	-	1,043
Intracom-Solutions, S.A. de C.V.	25-jul-22	25-jul-22	25-sep-22	1,008	2	494	-	1,008
Todo Accesible, Sc	28-jul-22	26-jul-22	13-sep-22	394	2	245	-	394
Compañía Mexicana de Prot. S de RL de C.V.	24-may-22	24-may-22	23-ago-22	15,887	3	5,307	3,972	11,916

43

Republicano  
Ayuntamiento

Libertad 101, Centro, SPGG, N.L.

T. 818400 4412





San Pedro  
Garza García

Municipio de San Pedro Garza García, N.L.  
Informe de Avance de Gestión Financiera  
Tercer Trimestre 2022

Informe Analítico de Obligaciones Diferentes de Financiamiento - LDF  
Formato 3  
al 30 de Septiembre de 2022  
(Miles de pesos)

Denominación de las Obligaciones Diferentes de Financiamiento	Fecha del Contrato	Fecha de inicio del proyecto	Fecha de vencimiento del proyecto	Monto de la inversión	Plazo pactado meses	Monto promedio mensual de pago	Monto pagado al 30 de Septiembre de 2022	Saldo por pagar al 30 de Septiembre de 2022
Consultoría en Comunic. Pofica CPM	01-jul-22	01-jul-22	19-ago-22	267	2	186	-	267
Tain y Contreras Publicidad, S.A. de C.V.	15-mar-22	15-mar-22	15-ago-22	638	5	127	255	383
Gama Elevadores Mex. Americanos S.A. de C.V.	30-abr-21	01-ago-21	31-jul-22	49	12	4	33	16
Intellivich S.A. de C.V.	11-ago-21	11-ago-21	25-jul-22	13,271	11	1,159	8,841	4,430
Imagenología Mazofacial, S.C.	21-may-21	15-jul-21	14-jul-22	124	12	10	-	124
Rodane Tintreras, S.A. de C.V.	01-nov-21	01-nov-21	30-jun-22	1,191	8	150	287	904
Consultoría en Comunic. Pofica CPM	29-abr-22	29-abr-22	17-jun-22	286	2	165	-	286
He Human Cines Sapl de C.V.	01-abr-22	01-abr-22	03-jun-22	284	2	127	132	152
Diagnostico Soluciones, Sapl de C.V.	29-jan-21	13-jul-21	31-may-22	2,040	11	193	37	2,003
Simple Pharma de Mexico, S.A. de C.V.	30-jun-21	13-jul-21	31-may-22	369	11	35	7	362
Novni Encoders Consulting, S.A. de C.V.	01-abr-22	01-abr-22	31-may-22	244	2	123	122	122
Vargas Torres y Asociados, S.A. de C.V.	26-feb-22	26-feb-22	28-may-22	365	3	125	146	219
Mercado Edeal, S de RI	30-jun-21	27-jul-21	22-may-22	405	10	41	5	400
Uniformes Profesionales y Anexos S.A. Decv	30-jun-21	27-jul-21	22-may-22	280	10	28	-	280
Arrendadora de Muebles para Hospital	20-mar-21	01-abr-21	31-mar-22	230	12	19	165	64
Unidad Médica Gisa Sc	30-abr-21	01-jun-21	31-mar-22	3,000	10	301	202	2,798
Subtotal B. Otros Instrumentos 1				888,355		56,877	378,936	489,419

44

Republicano  
Ayuntamiento

Libertad 101, Centro, SPGG, N.L.

T. 818400 4412





# San Pedro Garza García

2021 — 2024



San Pedro Garza García  
**Municipio de San Pedro Garza García, N.L.**  
**Informe de Avance de Gestión Financiera**  
**Tercer Trimestre 2022**

**Informe Analítico de Obligaciones Diferentes de Financiamiento - LDF**  
**Formato 3**  
**al 30 de Septiembre de 2022**  
**(Miles de pesos)**

Denominación de Las Obligaciones Diferentes de Financiamiento	Fecha del Contrato	Fecha de inicio del proyecto	Fecha de vencimiento del proyecto	Monto de la inversión	Plazo pactado (Días)	Monto prorrateado mensual de pago	Monto pagado al 30 de Septiembre de 2022	Saldo por pagar al 30 de Septiembre de 2022
<b>B. Otros Instrumentos 2.</b>								
Clasifier F3 Oc-05 Cancha de Fútbol Rehabilitación de Parque Clouffier Fase 2 y Fase 3, en San Pedro Garza García, N.L.	15-ago-22	17-ago-22	15-sep-23	30,000	365	1,616	3,352	26,648
Clasifier F3 Oc-06 Canchas y Puñeros Cuero Rehabilitación de Parque Clouffier Fase 2 y Fase 3, en San Pedro Garza García, N.L.	19-ago-22	26-ago-22	25-ago-23	35,000	365	2,041	3,119	31,881
Parque Chipinque, Colonia Vale de Chipinque, en El Municipio de San Pedro Garza García, N.L.	09-sep-22	19-sep-22	17-mar-23	4,364	180	516	1,138	3,226
Pocket Park de La Y de Río de La Plata, Río Petromec y Río Balsas, y en La Y de Río Caua y Río Dambio, en El Municipio de San Pedro Garza García, N.L.	20-sep-22	26-sep-22	23-ene-23	2,292	120	406	-	2,292
Pluvial Avenida Las Torres y Calle Plata Col. San Pedro 400, en El Municipio de San Pedro Garza García, N.L.	09-sep-22	19-sep-22	16-ene-23	6,500	120	1,153	-	6,500
Reparación de Socavación en Canal Abiasto de Arroyo Seco en Ampliación Vial del Mirador, en El Municipio de San Pedro Garza García, N.L.	20-sep-22	26-sep-22	24-feb-22	950	90	225	-	950
Regeneración del Parque Hundido e Integración Con El Parque El Capitán, en San Pedro Garza García, N.L.	19-ago-22	26-ago-22	23-nov-22	2,005	90	474	-	2,005
Proyecto Pluvial en Ave. Rufino Tamayo, Duxto 48, en El Municipio de San Pedro Garza García, N.L.	15-ago-22	22-ago-22	19-nov-22	2,250	90	532	650	1,590
Proyecto Epitafio Corredores Verdes Clouffier, en San Pedro Garza García, N.L.	22-sep-22	22-sep-22	26-oct-22	380	37	219	-	380
Estudio Socioeconómico Para El Proyecto de La Regeneración del Casco Histórico, en San Pedro Garza García, N.L.	26-sep-22	26-sep-22	26-oct-22	372	31	255	-	372

45

Republicano Ayuntamiento

Libertad 101, Centro, SPGG, N.L.

T. 818400 4412





# San Pedro Garza García

2021 — 2024



San Pedro Garza García

Municipio de San Pedro Garza García, N.L.  
Informe de Avance de Gestión Financiera  
Tercer Trimestre 2022

Informe Analítico de Obligaciones Diferentes de Financiamiento - LDF  
Formato 3  
al 30 de Septiembre de 2022  
(Miles de pesos)

Denominación de Las Obligaciones Diferentes de Financiamiento	Fecha del Contrato	Fecha de inicio del proyecto	Fecha de vencimiento del proyecto	Monto de la inversión	Plazo pactado (Días)	Monto prorrateado mensual de pago	Monto pagado al 30 de Septiembre de 2022	Saldo por pagar al 30 de Septiembre de 2022
Suministro e Instalación de Planta de Desagüería Para El Instituto de Formación y Perfeccionamiento Policial, en El Municipio de San Pedro Garza García, N.L.	26-abr-22	29-abr-22	25-oct-22	5,538	180	655	3,118	2,420
Estudio de Manifestación de Impacto de Movilidad Para El Centro de Salud y Bienestar, en San Pedro Garza García, N.L.	15-sep-22	15-sep-22	15-oct-22	118	31	81	.	118
Sonidos Casoductos Para Cruzada Pluvial en Av. Mamiel J. Clouthier y Alejandro V., en San Pedro Garza García, N.L.	28-sep-22	28-sep-22	13-oct-22	30	15	43	.	30
Proyecto Topográfico Corredores Viales Clouthier, en San Pedro Garza García, N.L.	20-sep-22	20-sep-22	07-oct-22	170	18	201	.	170
Ampliación de La Presa 21 de Marzo, Colonia Lomas de Tampiquilto, en El Municipio de San Pedro Garza García, N.L.	04-jun-22	04-jun-22	03-oct-22	3,500	120	621	1,306	2,195
Estudio de Proyecto Para La Pterización de Odra Casañito Fase II Regeneración Pastoral Casañito Fase I, en San Pedro Garza García, N.L.	25-jul-22	25-jul-22	22-sep-22	440	60	156	.	440
Estudio Hidrológico y de Riesgos Para Proyectos de Centro de Salud y Bienestar, en El Área Prioritaria, en San Pedro Garza García, N.L.	08-sep-22	08-sep-22	22-sep-22	25	15	35	.	25
Desarrollo de Proyecto Ejecutivo Con Todas Las Ingeniería Necesarias, Para El Proyecto del Centro de Salud y Bienestar, en El Municipio de San Pedro Garza García, N.L.	17-jun-22	24-jun-22	21-sep-22	2,000	90	473	.	2,000
Estudio de Manifestación de Impacto Ambiental del Proyecto Ejecutivo Regeneración Casco, en San Pedro Garza García, N.L.	17-ago-22	17-ago-22	15-sep-22	226	30	160	.	226
Proyecto Ejecutivo Vialización (Entre Corredera y Santa Barbara), en El Municipio de San Pedro Garza García, N.L.	23-jun-22	30-jun-22	28-ago-22	2,500	61	907	480	2,120

46

Republicano Ayuntamiento

Libertad 101, Centro, SPGG, N.L.

T. 818400 4412



Ayuntamientos





# San Pedro Garza García

2021 — 2024



San Pedro Garza García

Municipio de San Pedro Garza García, N.L.  
Informe de Avance de Gestión Financiera  
Tercer Trimestre 2022

Informe Analítico de Obligaciones Diferentes de Financiamiento - LDF  
Formato 3  
al 30 de Septiembre de 2022  
(Miles de pesos)

Denominación de Las Obligaciones Diferentes de Financiamiento	Fecha del Contrato	Fecha de inicio del proyecto	Fecha de vencimiento del proyecto	Monto de la inversión	Plazo pactado (Días)	Monto prometido mensual de pago	Monto pagado al 30 de Septiembre de 2022	Saldo por pagar al 30 de Septiembre de 2022
Centro Comunitario El Obispo, Ubicado en La Calle Estefo Guzmán y Andador Corregidora, SM, Colonia El Obispo, en San Pedro Garza García, N.L.	13-may-22	16-may-22	13-ago-22	970	90	229	726	246
Elaboración de Informe de Recepción de Obras de Pavimentación de Vasoncosos, Tramo Corregidora A Jiménez, en San Pedro Garza García, N.L.	18-jul-22	18-jul-22	05-ago-22	99	19	110	-	99
Estudio de Mecánica de Suelos y Cálculo Estructural de Techado (Páapa) en Parque Naranjo, en El Municipio de San Pedro Garza García, N.L.	06-jun-22	06-jun-22	18-jul-22	155	43	77	-	155
Estudio Geológico y Geoborico de Estabilidad de Taludes Para La Construcción de Centro de Salud y Bienestar, en El Área Poniente, en San Pedro Garza García, N.L.	25-may-22	26-may-22	07-jul-22	140	43	69	-	140
Trabajos de Supervisión Topográfica y Control de Calidad en Obras de Construcción en Avenida Vasconcelos en Su Tramo de Corregidora A Jiménez, en El Municipio de San Pedro Garza García, N.L.	10-nov-21	11-nov-21	03-jul-22	392	235	35	310	82
Estudio de Impacto Visual de Parque Clouthier Fase 1, 2 y 3, Incluye Parque de Beibito, en San Pedro Garza García, N.L.	25-may-22	26-may-22	22-jun-22	150	28	114	-	150
Sondeos de Duros de Pámez y Ceregas en Parque Clouthier Fase 2 y 3, Incluye Parque Beibito, en San Pedro Garza García, N.L.	24-may-22	26-may-22	20-jun-22	250	26	265	-	250
Proyecto Ejecutivo de La Avenida Emisario Zapata, en San Pedro Garza García, N.L.	04-may-22	05-may-22	18-jun-22	415	45	196	284	131
Estudio de Impacto Ambiental y Vial Para El Proyecto Centro de Atención Cardio y Feito, en San Pedro Garza García, N.L.	01-jun-22	01-jun-22	15-jun-22	145	15	206	-	145
Proyecto Ejecutivo de La Vialidad Enrique H. Herrera, en El Municipio de San Pedro Garza García, N.L.	15-feb-22	15-feb-22	14-jun-22	412	120	73	52	360

47

Republicano Ayuntamiento

Libertad 101, Centro. SPGG, N.L.

T. 818400 4412

D







# San Pedro Garza García

2021 — 2024



San Pedro Garza García

Municipio de San Pedro Garza García, N.L.  
Informe de Avance de Gestión Financiera  
Tercer Trimestre 2022

Informe Analítico de Obligaciones Diferentes de Financiamiento - LDF  
Formato 3  
al 30 de Septiembre de 2022  
(Miles de pesos)

Denominación de Las Obligaciones Diferentes de Financiamiento	Fecha del Contrato	Fecha de inicio del proyecto	Fecha de vencimiento del proyecto	Monto de la inversión	Plazo pagado (Días)	Monto promedio mensual de pago	Monto pagado al 30 de Septiembre de 2022	Saldo por pagar al 30 de Septiembre de 2022
Proyecto Ejecutivo Regeneración Praxinal Cerbito, en El Municipio de San Pedro Garza García, N.L.	10-feb-22	14-feb-22	13-jun-22	1,366	120	242	577	789
Proyecto Ejecutivo Regeneración Casco (Plaza Naranjo, Plaza Juárez y Calles), en El Municipio de San Pedro Garza García, N.L.	10-feb-22	14-feb-22	13-jun-22	3,019	120	535	2,626	399
Proyecto Ejecutivo Distrito Centenas, en El Municipio de San Pedro Garza García, N.L.	10-feb-22	14-feb-22	13-jun-22	1,052	120	192	480	602
Proyecto Ejecutivo Distrito Lázaro Garza Ayala, Fase 1, en El Municipio de San Pedro Garza García, N.L.	10-feb-22	14-feb-22	13-jun-22	1,289	120	229	469	820
Proyecto Ejecutivo Distrito Lázaro Garza Ayala, Fase 2, en El Municipio de San Pedro Garza García, N.L.	10-feb-22	14-feb-22	13-jun-22	633	120	112	180	445
Proyecto Ejecutivo de La Vialidad Francisco Siles, en El Municipio de San Pedro Garza García, N.L.	11-mar-22	14-mar-22	13-jun-22	1,165	92	274	255	911
Desarrollo de Proyecto Ejecutivo de Calle Mississippi, Orizaba y Huasteca, en La Col. del Valle, en El Municipio de San Pedro Garza García, N.L.	11-mar-22	14-mar-22	13-jun-22	3,500	92	617	1,422	2,108
Proyecto Ejecutivo Regeneración Casco (Calle Correidora, Libertad, Juárez e Independencia), en El Municipio de San Pedro Garza García, N.L.	11-mar-22	14-mar-22	13-jun-22	2,919	92	675	1,113	1,806
Mecánica de Suelos, Estudio de Estabilidad de Talud y Ambiental Para Parque Chiquiquito, Colonia Valle de Chiquiquito, en San Pedro Garza García, N.L.	03-may-22	05-may-22	20-may-22	22	16	29		22
Actualización de Proyecto Ejecutivo El Parque Clouster Fase 2 y Fase 3 Incluye La Adecuación de Parque de Béisbol	11-abr-22	11-abr-22	10-may-22	1,028	30	758	709	360

48

Republicano Ayuntamiento

Libertad 101, Centro, SPGG, N.L.

T. 818400 4412



Ayuntamientos





# San Pedro Garza García

2021 — 2024

San Pedro  
Garza GarcíaMunicipio de San Pedro Garza García, N.L.  
Informe de Avance de Gestión Financiera  
Tercer Trimestre 2022

## Informe Analítico de Obligaciones Diferentes de Financiamiento - LDF Formato 3 al 30 de Septiembre de 2022 (Miles de pesos)

Denominación de Las Obligaciones Diferentes de Financiamiento	Fecha del Contrato	Fecha de inicio del proyecto	Fecha de vencimiento del proyecto	Monto de la inversión	Plazo pactado (Días)	Monto promedio mensual de pago	Monto pagado al 30 de Septiembre de 2022	Saldo por pagar al 30 de Septiembre de 2022
Estudios y Diseño Para La Rehabilitación de Estructura de Pavimento en Las Calles Mississippi, Górgona, Moretuzuma, Olircoo y Colorado, y de Las Calles Juárez, Libertad, Monjes, Independencia, Hidalgo y Corregidora en Casco Municipal.	11-abr-22	11-abr-22	10-may-22	1,006	30	713	-	1,006
Estudio de Mecánica de Suelos Con Máquina Rotatoria en Bases A 7 Sordos A 6 Méta de Profundidad en Parque Clouthier	18-abr-22	18-abr-22	02-may-22	171	15	242	-	171
Suministro e instalación de Adornos Para Mejora Ergonómica de Bancos Existentes, en San Pedro Garza García, N.L.	15-mar-22	15-mar-22	18-abr-22	300	35	192	-	300
Cableado Subterráneo en Vasconcelos Tramo Jiménez A Corregidora Contempla Reubicar Línea de Cables de Telecomunicaciones y Eliminación de Postes, en El Municipio de San Pedro Garza García, N.L.	03-abr-22	03-abr-22	18-abr-22	1,468	11	2,879	-	1,468
Sondos Manuales para determinar trayectorias de Infraestructura subterránea: Infraestructura Eléctrica, Iluminación, Árboles, Esfíndes Existentes A) - (Baños, Casetas, Bodegas y Mobiliario Urbano) de Parque Bosques, B) - (Baños, Casetas, Bodegas y Mobiliario) de Parque Lineal Caballeros, C) - (Baños, Casetas, Bodegas y Mobiliario Urbano) de Parque Humilde El Capitán, D) - (Baños, Casetas, Bodegas y Mobiliario Urbano) de Parque Mississippi.	11-mar-22	14-mar-22	13-abr-22	1,090	31	749	-	1,090
Estudios Preliminares Para El Proyecto Ejecutivo A) - Regeneración Casco (Plaza Naranjo, Plaza Juárez y Calles), B) - Regeneración Pastoral Cortijo, C) - Distrito Carreteras, D) - Distrito Lázaro Garza Ayala Fase 1, E) - Distrito Lázaro Garza Ayala Fase 2, en El Municipio de San Pedro Garza García, N.L.	11-mar-22	14-mar-22	13-abr-22	1,670	31	1,147	-	1,670
Estudio de Mecánica de Suelos del Centro Comunitario El Chispa, en San Pedro Garza García, N.L.	25-mar-22	25-mar-22	03-abr-22	17	15	24	-	17
Suspensión de Bajada de Cables en Vasconcelos del Tramo de Hidalgo A Jiménez (Administración y Control), en El Municipio de San Pedro Garza García, N.L.	15-feb-22	15-feb-22	31-mar-22	400	45	189	-	400
Rediseño del Paisaje en Parque de La Virgen, Cd. Lomas de San Agustín, en San Pedro Garza García, N.L.	31-ene-22	31-ene-22	31-mar-22	411	60	146	354	47
Rehabilitación de Pavimento, Calle San Ángel, en El Municipio de San Pedro Garza García, N.L.	18-dic-21	17-dic-21	16-mar-22	3,869	90	915	3,045	823

49

Republicano  
Ayuntamiento

Libertad 101, Centro, SPGG, N.L.

T. 818400 4412





# San Pedro Garza García

2021 — 2024



San Pedro Garza García

Municipio de San Pedro Garza García, N.L.  
Informe de Avance de Gestión Financiera  
Tercer Trimestre 2022

Informe Analítico de Obligaciones Diferentes de Financiamiento - LDF  
Formato 3  
al 30 de Septiembre de 2022  
(Miles de pesos)

Descripción de Las Obligaciones Diferentes de Financiamiento	Fecha del Contrato	Fecha de inicio del proyecto	Fecha de vencimiento del proyecto	Monto de la inversión	Plazo pactado (Días)	Monto por pagar mensual de pago	Monto pagado al 30 de Septiembre de 2022	Saldo por pagar al 30 de Septiembre de 2022
Rehabilitación de Pavimento, Col. Ampliación Vale del Mirador, en El Municipio de San Pedro Garza García, N.L.	16-dic-21	17-dic-21	16-mar-22	4,000	99	946	1,085	2,905
Estudios de Pavimento de La Calle Enrique H. Herrera, Col. Cañerías, en San Pedro Garza García, N.L.	01-mar-22	01-mar-22	15-mar-22	153	15	218	-	153
Especialada Versalles Fase 2, en El Municipio de San Pedro Garza García, N.L.	08-dic-21	13-dic-21	14-mar-22	676	92	156	664	12
Segunda Etapa de Salón Polivalente en Parque 2, en El Municipio de San Pedro Garza García, N.L.	08-dic-21	13-dic-21	14-mar-22	620	92	143	581	39
Proyecto Calle Completa Río Grigalva, Entre Calzada del Valle y Río Volga, San Pedro Garza García, N.L.	07-sep-20	11-dic-20	15-feb-22	1,985	432	98	1,393	592
Eje Peatonal Portón Diez, Col. Casco Norte, Jardines de Mirasolera, y Calles Periferia, en San Pedro Garza García, N.L.	06-ago-21	09-ago-21	30-sep-21	1,478	53	594	-	1,478
Proyecto Ejecutivo Parque Chipinque, Col. Vale de Chipinque, en El Municipio de San Pedro Garza García, N.L.	09-ago-21	09-ago-21	29-sep-21	417	52	171	316	101
Proyecto Ejecutivo del Centro de Atención Comunitaria y Férreo (Estudios, Cálculos e Ingeniería), en El Municipio de San Pedro Garza García, N.L.	09-ago-21	09-ago-21	05-sep-21	350	60	124	259	91
Regeneración de Barriales Av. Corregidora, Entre Av. Vasconcelos y Av. Morenos Prieta, San Pedro Garza García, N.L.	19-nov-19	19-nov-19	08-sep-20	11,441	150	1,623	11,441	0
Plan Maestro, Propuesta de Diseño Arquitectónico y Desarrollo de Proyecto Ejecutivo de Centro Cívico Corregidora, Ubicado En Corregidora SOS, Casco de San Pedro Garza García, N.L.	16-dic-19	16-dic-19	21-ago-20	1,058	250	90	1,058	-

50

Republicano Ayuntamiento

Libertad 101, Centro, SPGG, N.L.

T. 818400 4412

6

Ayuntamientos





# San Pedro Garza García

2021 — 2024



San Pedro Garza García

Municipio de San Pedro Garza García, N.L.  
Informe de Avance de Gestión Financiera  
Tercer Trimestre 2022

**Informe Analítico de Obligaciones Diferentes de Financiamiento - LDF**  
Formato 3  
al 30 de Septiembre de 2022  
(Miles de pesos)

Denominación de Las Obligaciones Diferentes de Financiamiento	Fecha del Contrato	Fecha de inicio del proyecto	Fecha de vencimiento del proyecto	Monto de la inversión	Plazo pactado (Días)	Monto promedio mensual de pago	Monto pagado al 30 de Septiembre de 2022	Saldo por pagar al 30 de Septiembre de 2022
Proyecto Arquitectónico y Ejecución Skate Park Cloudfier, San Pedro Garza García, N.L.	15-jun-20	15-jun-20	13-ago-20	362	60	128		362
Pocket Park de Palo Blanco-Fase 3, Col. Palo Blanco, San Pedro Garza García, N.L.	19-nov-19	19-nov-19	14-mar-20	170	35	103	75	55
Repaja Pluvial Av. Roberto Garza Saeta y Av. San Ángel, Col. Valle de San Ángel, Sección Jardines, Repaja Pluvial Priv. de La Meseta y Priv. J.A. Montemayor, Col. Mirón de La Montaña, Repaja Pluvial Calle Uxario Entre Turgatano y Ocasio, Col. San Pasión 400 y Repaja Pluvial Suchiate-Sera, San Pedro Garza García, N.L.	29-oct-19	31-oct-19	26-feb-20	1,642	90	388	918	723
Mantención de Impecho Ambiental de La Calle Via Populce, Col. Fuentes del Valle, San Pedro Garza García, N.L.	20-dic-19	20-dic-19	19-ene-20	380	31	268	152	238
Desarrollo de Ingeniería Eléctrica y Sistema de Cable Que Actualmente Se Encuentran en Las Calles Que Colindan Al Proyecto Parque Río Mississippi, en San Pedro Garza García, Nuevo León.	01-abr-19	01-abr-19	15-may-19		45			
<b>Subtotal B. Otros Instrumentos 2</b>				<b>153,155</b>		<b>28,181</b>	<b>43,734</b>	<b>109,431</b>

Nota: En lo que corresponde a las obras del año 2019, 2020 y 2021, algunas están en revisión de estimaciones y otras Obras están en proceso de cierre financiero.

51

Republicano Ayuntamiento

Libertad 101, Centro, SPGG, N.L.

T. 818400 4412

D





San Pedro  
Garza García

Municipio de San Pedro Garza García, N.L.  
Informe de Avance de Gestión Financiera  
Tercer Trimestre 2022

Balance Presupuestario – LDF  
Formato 4  
Del 1 de Enero al 30 de Septiembre de 2022  
(Miles de pesos)

Concepto	Estimado/ Aprobado	Devengado	Recaudado/ Pagado
<b>A. Ingresos Totales (A = A1 + A2 + A3)</b>	<b>3,279,754</b>	<b>3,036,627</b>	<b>3,036,627</b>
A1. Ingresos de Libre Disposición	2,988,687	2,809,482	2,809,492
A2. Transferencias Federales Etiquetadas	281,057	227,135	227,135
A3. Financiamiento Neto	-	-	-
<b>B. Egresos Presupuestarios<sup>1</sup> (B = B1 + B2)</b>	<b>4,311,082</b>	<b>1,983,880</b>	<b>1,925,572</b>
B1. Gasto No Etiquetado (sin incluir Amortización de la Deuda Pública)	4,209,348	1,850,165	1,793,407
B2. Gasto Etiquetado (sin incluir Amortización de la Deuda Pública)	101,735	133,716	132,164
<b>C. Remanentes del Ejercicio Anterior (C = C1 + C2)</b>	<b>1,291,805</b>	<b>1,291,805</b>	<b>1,291,805</b>
C1. Remanentes de Ingresos de Libre Disposición aplicados en el periodo	1,216,408	1,216,408	1,216,408
C2. Remanentes de Transferencias Federales Etiquetadas aplicados en el periodo	75,397	75,397	75,397
<b>I. Balance Presupuestario (I = A - B + C)</b>	<b>260,476</b>	<b>2,344,552</b>	<b>2,402,860</b>
<b>II. Balance Presupuestario sin Financiamiento Neto (II = I - A3)</b>	<b>260,476</b>	<b>2,344,552</b>	<b>2,402,860</b>
<b>III. Balance Presupuestario sin Financiamiento Neto y sin Remanentes del Ejercicio Anterior (III = II - C)</b>	<b>(1,033,329)</b>	<b>1,052,747</b>	<b>1,114,055</b>
<b>Concepto</b>	<b>Aprobado</b>	<b>Devengado</b>	<b>Pagado</b>
<b>E. Intereses, Comisiones y Gastos de la Deuda (E = E1 + E2)</b>	<b>2,562</b>	<b>1,970</b>	<b>1,970</b>
E1. Intereses, Comisiones y Gastos de la Deuda con Gasto No Etiquetado	2,562	1,970	1,970
E2. Intereses, Comisiones y Gastos de la Deuda con Gasto Etiquetado	-	-	-
<b>IV. Balance Primario (IV = III + E)</b>	<b>(1,033,891)</b>	<b>1,060,776</b>	<b>1,109,086</b>
<b>Concepto</b>	<b>Estimado/ Aprobado</b>	<b>Devengado</b>	<b>Recaudado/ Pagado</b>
<b>F. Financiamiento (F = F1 + F2)</b>			
F1. Financiamiento con Fuente de Pago de Ingresos de Libre Disposición	-	-	-
F2. Financiamiento con Fuente de Pago de Transferencias Federales Etiquetadas	-	-	-
<b>G. Amortización de la Deuda (G = G1 + G2)</b>	<b>6,991</b>	<b>5,194</b>	<b>5,194</b>
G1. Amortización de la Deuda Pública con Gasto No Etiquetado	6,991	5,194	5,194
G2. Amortización de la Deuda Pública con Gasto Etiquetado	-	-	-
<b>A3. Financiamiento Neto (A3 = F - G)</b>	<b>(6,991)</b>	<b>(5,194)</b>	<b>(5,194)</b>

52

Republicano  
Ayuntamiento

Libertad 101, Centro. SPGG, N.L.

T. 818400 4412

0





# San Pedro Garza García

2021 — 2024

San Pedro  
Garza GarcíaMunicipio de San Pedro Garza García, N.L.  
Informe de Avance de Gestión Financiera  
Tercer Trimestre 2022

## Balance Presupuestario - LDF Formato 4 Del 1 de Enero al 30 de Septiembre de 2022. (Miles de pesos)

Concepto	Estimado/ Aprobado	Devengado	Recaudado/ Pagado
A1. Ingresos de Libre Disposición	2,998,687	2,809,492	2,809,492
A3.1 Financiamiento Neto con Fuente de Pago de Ingresos de Libre Disposición (A3.1 = F1 - G1)	(8,991)	(5,194)	(5,194)
F1. Financiamiento con Fuente de Pago de Ingresos de Libre Disposición	-	-	-
G1. Amortización de la Deuda Pública con Gasto No Etiquetado	6,991	5,194	5,194
B1. Gasto No Etiquetado (sin incluir Amortización de la Deuda Pública)	4,209,348	1,850,165	1,793,407
C1. Remanentes de Ingresos de Libre Disposición aplicados en el periodo	1,216,408	1,216,408	1,216,408
V. Balance Presupuestario de Recursos Disponibles (V = A1 + A3.1 - B 1 + C1)	(1,244)	2,170,542	2,227,299
VI. Balance Presupuestario de Recursos Disponibles sin Financiamiento Neto (VI = V - A3.1)	5,747	2,175,736	2,232,493
Concepto	Estimado/ Aprobado	Devengado	Recaudado/ Pagado
A2. Transferencias Federales Etiquetadas	261,067	227,135	227,135
A3.2 Financiamiento Neto con Fuente de Pago de Transferencias Federales Etiquetadas (A3.2 = F2 - G2)	-	-	-
F2. Financiamiento con Fuente de Pago de Transferencias Federales Etiquetadas	-	-	-
G2. Amortización de la Deuda Pública con Gasto Etiquetado	-	-	-
B2. Gasto Etiquetado (sin incluir Amortización de la Deuda Pública)	101,735	133,716	132,164
C2. Remanentes de Transferencias Federales Etiquetadas aplicados en el periodo	75,397	75,397	75,397
VII. Balance Presupuestario de Recursos Etiquetados (VII = A2 + A3.2 - B2 + C2)	254,729	168,816	170,367
VIII. Balance Presupuestario de Recursos Etiquetados sin Financiamiento Neto (VIII = VII - A3.2)	254,729	168,816	170,367

53

Republicano  
Ayuntamiento

Libertad 101, Centro. SPGG, N.L.

T. 818400 4412





# San Pedro Garza García

2021 — 2024



San Pedro Garza García

Municipio de San Pedro Garza García, N.L.  
Informe de Avance de Gestión Financiera  
Tercer Trimestre 2022

Estado Analítico de Ingresos Detallado - LDF  
Formato 5  
Del 1 de Enero al 30 de Septiembre de 2022  
(Miles de pesos)

Concepto	Estimado 2022	Ampliaciones/ (Reducciones)	Ingreso		Diferencia
			Modificado 2022	Devengado Recaudado	
<b>Ingresos de Libre Disposición</b>					
A. Impuestos	1,270,449		1,270,449	1,270,052	(397)
B. Cuentas y aportaciones de Seguridad Social					
C. Contribuciones de Méjoras					
D. Derechos	129,815		129,815	139,735	9,920
E. Productos	68,783		68,783	129,898	61,205
F. Aprovechamientos	78,320		78,320	66,012	(12,310)
G. Ingresos por Ventas de Bienes y Servicios					
H. Participaciones (H1)+H2+H3+H4+H5+H6+H7+H8+H9+H10+H11	1,373,059		1,373,059	1,133,859	(239,200)
H1) Fondo General de Participaciones	976,246		976,246	802,691	(173,554)
H2) Fondo de Fomento Municipal	164,510		164,510	137,331	(27,179)
H3) Fondo de Fiscalización y Recaudación	36,183		36,183	40,492	4,310
H4) Fondo de Compensación					
H5) Fondo de Estración de Hidrocarburos					
H6) Impuesto Especial Sobre Producción y Servicios	32,278		32,278	23,654	(8,623)
H7) 6.192% de la Recaudación Federal Participable					
H8) 3.17% Sobre Estración de Petróleo					
H9) Gasóleos y Diésel	14,405		14,405	7,883	(6,522)
H10) Fondo del Impuesto Sobre la Renta	127,517		127,517	122,008	(5,509)
H11) Fondo de Estabilización de los Ingresos de las Entidades Federativas					
I. Ingresos Derivados de la Colaboración Fiscal (I1)+I2+I3+I4+I5	35,555		35,555	36,209	654
I1) Tenencia o Uso de Vehículos					
I2) Fondo de Compensación SAN					
I3) Impuesto Sobre Automóviles Nuevos	30,024		30,024	31,470	1,446
I4) Fondo de Compensación de Repaseo-Intermedios					
I5) Otros Ingresos Económicos	5,531		5,531	4,740	(792)
J. Transferencias					
K. Conventas					
K1) Otras Conventas y Subsidios					
L. Otros Ingresos de Libre Disposición (L1)+L2	42,705		42,705	33,638	(9,067)
L1) Participaciones en Ingresos Locales					
L2) Otros Ingresos de Libre Disposición	42,705		42,705	33,638	(9,067)
<b>Total de Ingresos de Libre Disposición (A+D+E+F+G+H+I+J+K+L)</b>	<b>2,338,687</b>		<b>2,338,687</b>	<b>2,008,492</b>	<b>(103,194)</b>
Ingresos Excedentes de Ingresos de Libre Disposición					

54

Republicano Ayuntamiento

Libertad 101. Centro. SPGG, N.L.

T. 818400 4412

Ayuntamientos





# San Pedro Garza García

2021 — 2024



San Pedro Garza García

Municipio de San Pedro Garza García, N.L.  
Informe de Avance de Gestión Financiera  
Tercer Trimestre 2022

Estado Analítico de Ingresos Detallado - LDF  
Formato 5  
Del 1 de Enero al 30 de Septiembre de 2022  
(Miles de pesos)

Concepto	Estimado 2022	Ingreso			Diferencia
		Amplificaciones (Reducciones)	Modificado 2022	Devengado Recaudado	
<b>Transferencias Federales Etiquetadas</b>					
A. Aportaciones (A=1+2+3+4+5+6+7+8)	207,831		207,831	186,847	(41,084)
a1) Fondo de Aportaciones para la Nómina Educativa y Gasto Operativo					
a2) Fondo de Aportaciones para los Servicios de Salud					
a3) Fondo de Aportaciones para la Infraestructura Social	5,904		5,904	6,014	109
a4) Fondo de Aportaciones para el Fortalecimiento de los Municipios y de las Demarcaciones Territoriales del Distrito Federal	101,431		101,431	76,563	(24,868)
a5) Fondo de Aportaciones Múltiples					
a6) Fondo de Aportaciones para la Educación Tecnológica y de Adultos					
a7) Fondo de Aportaciones para la Seguridad Pública de los Estados y del Distrito Federal	100,566		100,566	84,271	(16,295)
a8) Fondo de Aportaciones para el Fortalecimiento de los Entornos Federales					
B. Convenios (B=9+10+11+12+13+14)	72,108		72,108	59,789	(12,319)
b1) Convenios de Protección Social en Salud					
b2) Convenios de Descentralización					
b3) Convenios de Reasignación					
b4) Otros Convenios y Subsidios	72,108		72,108	59,789	(12,319)
C. Fondos Distintos de Aportaciones (C=1+2)					
c1) Fondo para Entidades Federativas y Municipios Productores de Hidrocarburos					
c2) Fondo Mismo					
D. Transferencias, Subsidios y Subvenciones, y Pensiones y Jubilaciones					
E. Otras Transferencias Federales Etiquetadas	1,027		1,027	493.22	(533)
<b>II. Total de Transferencias Federales Etiquetadas (I = A + B + C + D + E)</b>	<b>281,067</b>		<b>281,067</b>	<b>227,135</b>	<b>(53,932)</b>
<b>III. Ingresos Derivados de Financiamientos (III = A)</b>					
A. Ingresos Derivados de Financiamientos					
<b>IV. Total de Ingresos (IV = I + III + II)</b>	<b>3,279,754</b>		<b>3,279,754</b>	<b>3,036,627</b>	<b>(243,126)</b>

Datos Informativos  
1. Ingresos Derivados de Financiamientos con Fuente de Pago de Ingresos de Libre Disposición  
2. Ingresos Derivados de Financiamientos con Fuente de Pago de Transferencias Federales Etiquetadas  
3. Ingresos Derivados de Financiamientos (I = 1 + 2)

Republicano Ayuntamiento

Libertad 101, Centro, SPGG, N.L.

T. 818400 4412







# San Pedro Garza García

2021 — 2024



San Pedro  
Garza García

Municipio de San Pedro Garza García, N.L.  
Informe de Avance de Gestión Financiera  
Tercer Trimestre 2022

Estado Analítico del Ejercicio del Presupuestario de Egresos Detallado - LDF  
Clasificación por Objeto del Gasto (Capítulo y Concepto)  
Formato 6 a  
Del 1º de Enero al 30 de Septiembre de 2022  
(Miles de pesos)

Concepto (c)	Egresos					Subejercicio
	Aprobado 2022	Ampliaciones/ Reducciones	Modificado 2022	Disembolsado	Pagado	
<b>I. Gasto de Equilibrio (P+V+O+D+E+FG+H)</b>	<b>4,116,238</b>	<b>(59,233)</b>	<b>4,157,009</b>	<b>1,853,359</b>	<b>1,798,802</b>	<b>2,358,207</b>
<b>A. Servicios Personales (P+V+O+D+E+FG+H)</b>	<b>1,497,710</b>	<b>(0)</b>	<b>1,497,710</b>	<b>928,794</b>	<b>915,847</b>	<b>579,996</b>
a1) Remuneraciones al Personal de Cuidado Permanente	710,624	(40,168)	670,456	413,958	415,958	255,408
a2) Remuneraciones al Personal de Cuidado Transitorio	27,513	39,564	67,076	48,102	58,102	8,874
a3) Remuneraciones Adicionales y Especiales	218,187	136	218,323	132,546	132,546	86,876
a4) Seguridad Social	255,264	753	256,017	130,090	125,144	119,027
a5) Otras Prestaciones Sociales y Económicas	281,500	(284)	281,216	180,923	180,921	100,293
a6) Pensiones	-	-	-	-	-	-
a7) Pago de Estímulos a Servidores Públicos	3,603	-	3,603	3,075	3,075	518
<b>B. Materiales y Consumibles (P+V+O+D+E+FG+H)</b>	<b>334,214</b>	<b>(52,471)</b>	<b>281,743</b>	<b>125,400</b>	<b>120,661</b>	<b>152,343</b>
b1) Materiales de Administración, Emisión de Documentos y Artículos Oficiales	14,077	(1,812)	12,265	6,404	5,858	5,881
b2) Materiales y Utensilios	46,007	(27,354)	18,653	8,578	7,992	9,415
b3) Materiales Primas y Materiales de Producción y Comercialización	-	-	-	-	-	-
b4) Materiales y Artículos de Construcción y de Reparación	86,577	(8,851)	77,726	36,782	33,518	40,544
b5) Productos Químicos, Farmacológicos y de Laboratorio	57,803	(1,735)	56,068	33,064	36,835	27,804
b6) Combustibles, Lubricantes y Aditivos	69,882	(13,687)	56,195	18,836	17,354	17,350
b7) Vestuario, Ráncos, Prendas de Protección y Artículos Deportivos	28,204	(5,681)	22,523	8,937	8,260	17,616
b8) Materiales y Suministros Para Seguridad	2,033	(562)	1,471	457	457	823
b9) Herramientas, Reparaciones y Accesorios Menores	19,630	3,811	23,441	10,511	10,127	12,709
<b>C. Servicios Generales (P+V+O+D+E+FG+H)</b>	<b>766,258</b>	<b>(7,777)</b>	<b>758,481</b>	<b>344,315</b>	<b>318,395</b>	<b>414,496</b>
c1) Servicios Básicos	98,563	1,770	100,332	67,272	62,538	33,060
c2) Servicios de Arrendamiento	139,559	(51,100)	88,459	38,014	36,430	59,785
c3) Servicios Profesionales, Científicos, Técnicos y Otros Servicios	151,433	(5,998)	145,435	43,433	38,217	102,033
c4) Servicios Financieros, Bancarios y Comerciales	31,877	2,356	34,233	28,165	25,891	6,174
c5) Servicios de Inspección, Reparación, Mantenimiento y Conservación	235,987	49,456	285,443	115,857	104,015	168,567
c6) Servicios de Comunicación Social y Publicidad	24,772	(2,333)	22,439	7,024	6,121	15,415
c7) Servicios de Taxis y Viáticos	3,434	(665)	2,769	575	551	1,193
c8) Servicios Oficiales	11,263	(1,614)	9,649	3,578	2,725	6,072
c9) Otros Servicios Generales	69,390	422	69,812	42,600	42,528	27,219
<b>D. Transferencias, Asignaciones, Subsidios y Otras Ayudas (P+V+O+D+E+FG+H)</b>	<b>488,847</b>	<b>(24,190)</b>	<b>464,657</b>	<b>269,828</b>	<b>259,196</b>	<b>295,248</b>
d1) Transferencias Internas y Asignaciones al Sector Público	92,852	899	93,751	85,207	85,207	7,378
d2) Transferencias al Resto del Sector Público	-	-	-	-	-	-
d3) Subsidios y Subvenciones	-	-	-	-	-	-
d4) Ayudas Sociales	218,015	(25,683)	192,332	36,560	35,152	155,353
d5) Pensiones y Aportaciones	160,280	-	160,280	137,741	137,741	42,519
d6) Transferencias a Fedecommis, Mandatos y Otros Análogos	-	-	-	-	-	-
d7) Transferencias a la Seguridad Social	-	-	-	-	-	-
d8) Donativos	-	-	-	-	-	-
d9) Transferencias al Exterior	-	-	-	-	-	-

56

Republicano  
Ayuntamiento

Libertad 101, Centro. SPGG, N.L.

T. 818400 4412





# San Pedro Garza García

2021 — 2024



San Pedro Garza García  
Municipio de San Pedro Garza García, N.L.  
Informe de Avance de Gestión Financiera  
Tercer Trimestre 2022

Estado Analítico del Ejercicio del Presupuestario de Egresos Detallado - LDF  
Clasificación por Objeto del Gasto (Capítulo y Concepto)  
Formato 6 a  
Del 1 de Enero al 30 de Septiembre de 2022  
(Miles de pesos)

Concepto (c)	Egresos			Subejercicio		
	Aprobado 2022	Ampliaciones (Reducciones)	Modificado 2021	Devengado	Pagado	
<b>E. Bienes Muebles, Inmuebles e Intangibles (E=1+2+3+4+5+6+7+8+9)</b>	107,209	7,777	114,976	48,856	38,245	74,281
e1) Mobiliario y Equipo de Administración	45,951	(471)	45,481	13,925	13,654	31,555
e2) Mobiliario y Equipo Educativo y Recreativo	6,230	3,431	9,661	4,168	2,657	5,493
e3) Equipo e Instrumental Médico y Laboratorio	600	41	641	43	43	500
e4) Vehículos y Equipo de Transporte	704	442	1,146	782	738	304
e5) Equipo de Defensa y Seguridad	-	232	232	232	232	-
e6) Maquinaria, Otros Equipos y Herramientas	28,228	367	28,595	12,933	12,286	7,891
e7) Activos Biológicos	-	-	-	-	-	-
e8) Bienes Inmuebles	23,229	-	23,229	2,900	2,900	20,329
e9) Activos Intangibles	10,258	3,745	14,003	5,752	5,725	4,230
<b>F. Inversión Pública (F=1+2+3)</b>	1,009,638	17,422	1,027,060	146,263	140,448	881,818
f1) Obra Pública en Bienes de Dominio Público	880,782	45,083	925,865	134,603	125,533	791,272
f2) Obra Pública en Bienes Propios	128,876	(27,671)	101,405	11,659	10,956	88,746
f3) Proyectos Productivos y Acciones de Fomento	-	-	-	-	-	-
<b>G. Inversiones Financieras y Otras Provisiones (G=1+2+3+4+5+6+7)</b>	-	-	-	-	-	-
g1) Inversiones Para el Fomento de Actividades Productivas	-	-	-	-	-	-
g2) Acciones y Participaciones de Capital	-	-	-	-	-	-
g3) Compra de Títulos y Valores	-	-	-	-	-	-
g4) Concesión de Préstamos	-	-	-	-	-	-
g5) Inversiones en Fideicomisos, Mandatos y Otros Análogos	-	-	-	-	-	-
Fideicomiso de Diversión Municipal (fideicomiso)	-	-	-	-	-	-
g6) Otras Inversiones Financieras	-	-	-	-	-	-
g7) Provisiones para Contingencias y Otras Empeñones Especiales	-	-	-	-	-	-
<b>H. Participaciones y Aportaciones (H=1+2+3)</b>	-	-	-	-	-	-
h1) Participaciones	-	-	-	-	-	-
h2) Aportaciones	-	-	-	-	-	-
h3) Convenios	-	-	-	-	-	-
<b>L. Deuda Pública (L=1+2+3+4+5+6+7)</b>	9,553	-	9,553	7,165	7,165	2,388
l1) Amortización de la Deuda Pública	5,891	-	5,891	5,194	5,194	1,798
l2) Interés de la Deuda Pública	2,562	-	2,562	1,970	1,970	532
l3) Comisiones de la Deuda Pública	-	-	-	-	-	-
l4) Gastos de la Deuda Pública	-	-	-	-	-	-
l5) Costo por Coberturas	-	-	-	-	-	-
l6) Apoyos Financieros	-	-	-	-	-	-
l7) Adornos de Ejercicios Fiscales Adicionales (ADCFAS)	-	-	-	-	-	-

57

Republicano Ayuntamiento

Libertad 101, Centro, SPGG, N.L.

T. 818400 4412

D





# San Pedro Garza García

2021 — 2024



San Pedro Garza García

Municipio de San Pedro Garza García, N.L.  
Informe de Avance de Gestión Financiera  
Tercer Trimestre 2022

Estado Analítico del Ejercicio del Presupuestario de Egresos Detallado - LDF  
Clasificación por Objeto del Gasto (Capítulo y Concepto)  
Formato 6 a  
Del 1 de Enero al 30 de Septiembre de 2022  
(Miles de pesos)

Concepto (c)	Egresos					Subejercicio
	Aprobado 2022	Ampliaciones/Reducciones	Modificado 2021	Derivado	Pagado	
<b>B. Gasto Equiparado (B=1+8+9+10+11+12+13+14)</b>	<b>101,715</b>	<b>29,239</b>	<b>169,874</b>	<b>133,716</b>	<b>132,164</b>	<b>27,258</b>
<b>A. Servicios Personales (A=1+2+3+4+5+6+7)</b>						
a1) Remuneraciones al Personal de Carácter Permanente	-	-	-	-	-	-
a2) Remuneraciones al Personal de Carácter Transitorio	-	-	-	-	-	-
a3) Remuneraciones Adicionales y Especiales	-	-	-	-	-	-
a4) Seguridad Social	-	-	-	-	-	-
a5) Otras Prestaciones Sociales y Económicas	-	-	-	-	-	-
a6) Pensiones	-	-	-	-	-	-
a7) Pago de Estudios a Servidores Públicos	-	-	-	-	-	-
<b>B. Materiales y Suministros (B=1+2+3+4+5+6+7+8+9)</b>	<b>21,744</b>	<b>13,455</b>	<b>35,219</b>	<b>32,079</b>	<b>30,527</b>	<b>5,140</b>
b1) Materiales de Administración, Emisión de Documentos y Afines	8	-	8	-	-	8
b2) Alimentos y Utensilios	17	-	17	-	-	17
b3) Materiales Primas y Materiales de Producción y Comercialización	-	-	-	-	-	-
b4) Materiales y Afines de Construcción y de Reparación	-	-	-	-	-	-
b5) Productos Químicos, Farmacéuticos y de Laboratorio	454	-	454	-	-	454
b6) Combustibles, Lubricantes y Afines	21,220	13,447	34,667	32,031	30,473	2,637
b7) Vestuario, Blancos, Puntadas de Protección y Afines Deportivos	28	4	31	31	31	0
b8) Materiales y Suministros Para Seguridad	-	-	-	-	-	-
b9) Herramientas, Repuestos y Accesorios Menores	35	5	41	37	17	23
<b>C. Servicios Generales (C=1+2+3+4+5+6+7+8+9)</b>	<b>72,893</b>	<b>47,917</b>	<b>119,109</b>	<b>101,631</b>	<b>101,631</b>	<b>17,479</b>
c1) Servicios Básicos	-	-	-	-	-	-
c2) Servicios de Arrendamiento	-	67,941	67,941	54,445	54,445	15,497
c3) Servicios Profesionales, Científicos, Técnicos y Otros Servicios	79	(8)	41	1,167	1,167	(1,125)
c4) Servicios Financieros, Bancarios y Comerciales	-	-	-	-	-	-
c5) Servicios de Instalación, Reparación, Mantenimiento y Conservación	72,014	(20,847)	51,127	46,020	45,020	5,107
c6) Servicios de Comunicación Social y Publicidad	-	-	-	-	-	-
c7) Servicios de Traducción y Idiomas	-	-	-	-	-	-
c8) Servicios Oficiales	-	-	-	-	-	-
c9) Otros Servicios Generales	-	-	-	-	-	-
<b>D. Transferencias, Asignaciones, Subsidios y Otras Ayudas (D=1+2+3+4+5+6+7+8+9)</b>	<b>5,878</b>	<b>761</b>	<b>6,639</b>			<b>6,639</b>
d1) Transferencias Internas y Asignaciones al Sector Público	-	-	-	-	-	-
d2) Transferencias al Resto del Sector Público	-	-	-	-	-	-
d3) Subsidios y Subvenciones	-	-	-	-	-	-
d4) Ayudas Sociales	5,878	761	6,639	-	-	6,639
d5) Pensiones y Adiciones	-	-	-	-	-	-
d6) Transferencias a Fideicomisos, Mandatos y Otros Auxilios	-	-	-	-	-	-
d7) Transferencias a la Seguridad Social	-	-	-	-	-	-
d8) Donativos	-	-	-	-	-	-
d9) Transferencias al Exterior	-	-	-	-	-	-

58

Republicano Ayuntamiento

Libertad 101, Centro. SPGG, N.L.

T. 813400 4412

*D*





# San Pedro Garza García

2021 — 2024



San Pedro Garza García

Municipio de San Pedro Garza García, N.L.  
Informe de Avance de Gestión Financiera  
Tercer Trimestre 2022

Estado Analítico del Ejercicio del Presupuestario de Egresos Detallado - LDF  
Clasificación por Objeto del Gasto (Capítulo y Concepto)  
Formato 6 a  
Del 1 de Enero al 30 de Septiembre de 2022  
(Miles de pesos)

Concepto (c)	Egresos					Subejercicio
	Aprobado 2022	Ampliaciones/Reducciones	Modificado 2021	Devenido	Pagado	
<b>E. Bienes Muebles, Inmuebles e Intangibles (E=1+e2+e3+e4+e5+e6+e7+e8+e9)</b>	2,001	(1,594)	7	6	6	1
e1) Mobiliario y Equipo de Administración	-	6	-	6	6	0
e2) Mobiliario y Equipo Educativo y Recreativo	2,000	(2,000)	-	-	-	-
e3) Equipo e Instrumental Médico y Laboratorio	-	-	-	-	-	-
e4) Vehículos y Equipo de Transporte	-	-	-	-	-	-
e5) Equipo de Defensa y Seguridad	1	-	1	-	-	1
e6) Maquinaria, Otros Equipos y Herramientas	-	-	-	-	-	-
e7) Activos Biológicos	-	-	-	-	-	-
e8) Bienes Inmuebles	-	-	-	-	-	-
e9) Activos Intangibles	-	-	-	-	-	-
<b>F. Inversión Pública (F=H1+H2+H3)</b>	-	-	-	-	-	-
H1) Obra Pública en Bienes de Dominio Público	-	-	-	-	-	-
H2) Obra Pública en Bienes Propios	-	-	-	-	-	-
H3) Proyectos Productivos y Acciones de Fomento	-	-	-	-	-	-
<b>G. Inversiones Financieras y Otras Provisiones (G=g1+g2+g3+g4+g5+g6+g7)</b>	-	-	-	-	-	-
g1) Inversión para el Fomento de Actividades Productivas	-	-	-	-	-	-
g2) Acciones y Participaciones de Capital	-	-	-	-	-	-
g3) Compra de Títulos y Valores	-	-	-	-	-	-
g4) Cesación de Préstamos	-	-	-	-	-	-
g5) Inversiones en Fideicomisos, Abonos y Otros Análogos	-	-	-	-	-	-
Fideicomiso de Ocasos y Naturales (Fideicomiso)	-	-	-	-	-	-
g6) Otras Inversiones Financieras	-	-	-	-	-	-
g7) Provisiones para Contingencias y Otras Empeños Especiales	-	-	-	-	-	-
<b>H. Participaciones y Aportaciones (H=H1+H2+H3)</b>	-	-	-	-	-	-
H1) Participaciones	-	-	-	-	-	-
H2) Aportaciones	-	-	-	-	-	-
H3) Comisiones	-	-	-	-	-	-
<b>I. Deuda Pública (I=I1+I2+I3+I4+I5+I6+I7)</b>	-	-	-	-	-	-
I1) Amortización de la Deuda Pública	-	-	-	-	-	-
I2) Intereses de la Deuda Pública	-	-	-	-	-	-
I3) Comisiones de la Deuda Pública	-	-	-	-	-	-
I4) Gastos de la Deuda Pública	-	-	-	-	-	-
I5) Costo por Coberturas	-	-	-	-	-	-
I6) Apoyos Financieros	-	-	-	-	-	-
I7) Adornos de Ejecución Fiscal Arbitraria (ADEFAS)	-	-	-	-	-	-
<b>II. Total de Egresos (II=I+R)</b>	4,318,073	(0)	4,318,073	1,889,076	1,870,766	2,328,938

59

Republicano Ayuntamiento

Libertad 101, Centro, SPGG, N.L.

T. 818400 4412

6





# San Pedro Garza García

2021 — 2024

Ayuntamientos



San Pedro Garza García

Municipio de San Pedro Garza García, N.L.  
Informe de Avance de Gestión Financiera  
Tercer Trimestre 2022

Estado Analítico del Ejercicio del Presupuestario de Egresos Detallado - LDF  
Clasificación Administrativa  
Formato 6 b  
Del 1 de Enero al 30 de Septiembre de 2022  
(Miles de pesos)

Concepto (c)	Egresos					Subejercicio
	Aprobado 2022	Ampliaciones/Reducciones	Modificado 2022	Devengado	Pagado	
I. Gasto No Etiquetado	4,216,338	(59,239)	4,157,099	1,855,359	1,798,602	2,301,740
Republicano Ayuntamiento	21,016	10	21,026	10,736	10,721	10,290
Sec. del Republicano Ayuntamiento	139,408	(1,994)	137,414	85,940	85,231	81,604
Sec. de Finanzas y Tesorería	102,450	11,363	113,813	65,086	62,650	48,727
Sec. de Administración	162,321	(2,043)	160,278	78,210	76,645	82,068
Sec. de Cultura y Educación	163,610	(5,051)	158,559	81,157	78,661	77,403
Sec. de Desarrollo Social y Hábitat	57,163	9,742	66,905	33,376	34,174	31,530
Sec. de Ordenamiento y Desarrollo Urbano	147,283	(21,516)	125,767	61,887	61,172	63,680
Sec. de la Contraloría y Transparencia	45,114	(772)	44,342	25,340	25,252	19,002
Sec. de Obras Públicas	63,107	(586)	62,521	27,764	27,196	24,658
Sec. de Innovación y Participación Ciudadana	40,782	2,081	42,863	21,045	20,145	21,818
Sec. de Seguridad Pública	666,646	(75,496)	591,150	323,153	320,460	266,997
Sec. de Servicios Públicos y Medio Ambiente	623,275	35,594	658,869	339,268	316,808	318,600
Sec. Particular	32,442	417	32,859	23,158	21,813	9,703
Sec. General	26,794	930	27,724	12,629	12,379	15,095
Unidad de Gobierno Para Resultados	13,256	(91)	13,165	6,275	6,139	6,890
Desarrollo Integral de La Familia - DIF	157,315	(21,417)	135,898	78,771	76,545	67,127
Unidad de Comunicación y Atención al COVID	31,149	(642)	30,507	15,017	14,165	15,480
Previsión Social	244,911	16,524	261,435	211,406	204,189	50,023
Sindicato y Organismos Descentralizados	326,922	(44,753)	282,170	128,682	126,154	155,488
Inversiones Activo Fijo	107,200	7,777	114,976	40,696	38,345	74,281
Inversión en Obras Públicas	1,009,858	17,422	1,027,280	146,262	140,469	881,018
Amortización de la Deuda	6,991	-	6,991	5,194	5,184	1,796
Intereses de la Deuda y Pago de Sentencias	8,090	-	8,090	5,531	5,529	2,569
Provisiones a Largo Plazo	30,235	13,332	43,567	28,777	28,717	14,790
II. Gasto Etiquetado	101,735	59,239	160,974	133,716	132,164	27,258
Sec. de Desarrollo Social	5,878	761	6,639	-	-	6,639
Sec. de Seguridad Pública	93,220	60,497	153,716	133,607	132,055	20,111
Unidad de Gobierno Para Resultados	-	-	-	-	-	-
Desarrollo Integral de La Familia - DIF	131	(26)	105	103	103	3
Inversiones Activo Fijo	2,001	(1,994)	7	6	6	1
III. Total de Egresos (II + I)	4,318,073	0	4,318,073	1,989,075	1,930,766	2,328,998

60

Republicano Ayuntamiento

Libertad 101, Centro, SPGG, N.L.

T. 818400 4412

*D*





# San Pedro Garza García

2021 — 2024



San Pedro Garza García **Municipio de San Pedro Garza García, N.L.**  
Informe de Avance de Gestión Financiera  
Tercer Trimestre 2022

**Estado Analítico del Ejercicio del Presupuestario de Egresos Detallado - LDF**  
Clasificación Funcional (Finalidad y Función)  
Formato 6 c  
Del 1 de Enero al 30 de Septiembre de 2022  
(Miles de pesos)

Concepto	Egresos					Subejercicio
	Aprobado 2022	Ampliaciones (Reducciones)	Modificado 2022	Devengado	Pago	
<b>I. Gasto No Etiquetado (I=A+B+C+D)</b>	<b>4,216,333</b>	<b>(53,239)</b>	<b>4,167,099</b>	<b>1,855,359</b>	<b>1,798,002</b>	<b>2,201,740</b>
<b>A. Gobierno (A=a1+a2+a3+a4+a5+a6+a7+a8)</b>	<b>1,486,319</b>	<b>(37,366)</b>	<b>1,448,954</b>	<b>817,904</b>	<b>797,916</b>	<b>831,090</b>
a1) Legislación	21,237	(36)	21,202	10,735	10,720	10,487
a2) Justicia	33,625	697	34,322	11,805	11,737	22,517
a3) Coordinación de la Política de Gobierno	316,235	20,940	337,225	183,551	178,306	153,674
a4) Relaciones Exteriores	-	-	-	-	-	-
a5) Asuntos Financieros y Hacendarios	136,503	11,519	148,022	81,510	78,909	96,512
a6) Seguridad Nacional	-	-	-	-	-	-
a7) Asuntos de Orden Público y de Seguridad Interior	714,325	(73,196)	641,129	363,268	359,013	277,851
a8) Otros Servicios Generales	264,365	2,710	267,025	167,035	168,232	100,059
<b>B. Desarrollo Social (B=b1+b2+b3+b4+b5+b6+b7)</b>	<b>2,658,164</b>	<b>(22,891)</b>	<b>2,635,273</b>	<b>903,171</b>	<b>868,781</b>	<b>1,840,232</b>
b1) Protección Ambiental	158,864	(3,504)	155,361	62,264	59,475	96,997
b2) Vivienda y Servicios a la Comunidad	1,428,121	(49,970)	1,378,151	477,638	462,781	900,513
b3) Salud	48,508	(7,767)	40,741	24,752	23,666	15,889
b4) Recreación, Cultura y Otras Manifestaciones Sociales	320,414	103,181	423,595	106,691	98,203	318,005
b5) Educación	19,550	779	20,329	15,105	14,330	5,224
b6) Protección Social	284,814	(13,100)	271,714	166,969	184,521	85,746
b7) Otros Asuntos Sociales	309,083	(52,511)	256,571	33,853	32,765	222,718
<b>C. Desarrollo Económico (C=c1+c2+c3+c4+c5+c6+c7+c8+c9)</b>	<b>11,426</b>	<b>(106)</b>	<b>11,310</b>	<b>6,275</b>	<b>6,054</b>	<b>5,042</b>
c1) Asuntos Económicos, Comerciales y Laborales en General	-	-	-	-	-	-
c2) Agropecuaria, Silvicultura, Pesca y Caza	-	-	-	-	-	-
c3) Combustibles y Energía	-	-	-	-	-	-
c4) Minería, Manufacturas y Construcción	-	-	-	-	-	-
c5) Transporte	-	-	-	-	-	-
c6) Comunicaciones	-	-	-	-	-	-
c7) Turismo	-	-	-	-	-	-
c8) Ciencia, Tecnología e Innovación	-	-	-	-	-	-
c9) Otros Industriales y Otros Asuntos Económicos	11,426	(106)	11,310	6,275	6,054	5,042
<b>D. Otras No Clasificadas en Funciones Anteriores (D=d1+d2+d3+d4)</b>	<b>149,199</b>	<b>1,125</b>	<b>150,324</b>	<b>128,008</b>	<b>127,870</b>	<b>22,316</b>
d1) Transacciones de la Deuda Pública / Costo Financiero de la Deuda	9,553	-	9,553	7,165	7,165	2,388
d2) Transferencias, Participaciones y Aportaciones Entre Diferentes Niveles y Órdenes de Gobierno	133,646	1,125	140,771	120,844	120,706	19,827
d3) Saneamiento del Sistema Financiero	-	-	-	-	-	-
d4) Adeudos de Ejercicio Fiscales Anteriores	-	-	-	-	-	-

61

Republicano Ayuntamiento

Libertad 101, Centro, SPGG, N.L.

T. 818400 4412

D





# San Pedro Garza García

2021 — 2024

Ayuntamientos



San Pedro Garza García  
Municipio de San Pedro Garza García, N.L.  
Informe de Avance de Gestión Financiera  
Tercer Trimestre 2022

Estado Analítico del Ejercicio del Presupuestario de Egresos Detallado - LDF  
Clasificación Funcional (Finalidad y Función)  
Formato 6 c  
Del 1 de Enero al 30 de Septiembre de 2022  
(Miles de pesos)

Concepto	Egresos					Subejercicio
	Aprobado 2022	Ampliaciones (Reducciones)	Modificado 2022	Devenido	Pagado	
<b>II. Gasto Estructurado (II=A+B+C+D)</b>	101,733	58,239	160,974	133,716	132,164	27,259
<b>A. Gobierno (A=1+2+3+4+5+6+7+8)</b>	95,220	58,497	153,718	133,607	132,055	20,111
a1) Legislación	-	-	-	-	-	-
a2) Justicia	-	-	-	-	-	-
a3) Coordinación de la Política de Gobierno	-	-	-	-	-	-
a4) Relaciones Exteriores	-	-	-	-	-	-
a5) Asuntos Financieros y Monetarios	-	-	-	-	-	-
a6) Seguridad Nacional	-	-	-	-	-	-
a7) Asuntos de Orden Público y de Seguridad Interior	95,220	58,497	153,718	133,607	132,055	20,111
a8) Otros Servicios Generales	-	-	-	-	-	-
<b>B. Desarrollo Social (B=9+10+11+12+13+14+15+16+17)</b>	6,514	742	7,256	109	109	7,147
b1) Protección Ambiental	505	-	505	-	-	505
b2) Vivienda y Servicios a la Comunidad	-	-	-	-	-	-
b3) Salud	-	-	-	-	-	-
b4) Recreación, Cultura y Otras Manifestaciones Sociales	-	-	-	-	-	-
b5) Educación	-	-	-	-	-	-
b6) Protección Social	5,678	767	6,445	6	6	6,439
b7) Otros Asuntos Sociales	131	(26)	105	103	103	3
<b>C. Desarrollo Económico (C=18+19+20+21+22+23+24+25)</b>	-	-	-	-	-	-
c1) Asuntos Económicos, Comerciales y Laborales en General	-	-	-	-	-	-
c2) Agropecuaria, Silvicultura, Pesca y Caza	-	-	-	-	-	-
c3) Comunicables y Energía	-	-	-	-	-	-
c4) Minería, Manufacturas y Construcción	-	-	-	-	-	-
c5) Transporte	-	-	-	-	-	-
c6) Comunicaciones	-	-	-	-	-	-
c7) Turismo	-	-	-	-	-	-
c8) Ciencia, Tecnología e Innovación	-	-	-	-	-	-
c9) Otros Industrias y Otros Asuntos Económicos	-	-	-	-	-	-
<b>D. Otros No Clasificados en Funciones Anteriores (D=26+27+28+29)</b>	-	-	-	-	-	-
d1) Transacciones de la Deuda Pública / Costo Financiero de la Deuda	-	-	-	-	-	-
d2) Transferencias, Participaciones y Aportaciones Entre Diferentes Niveles y Ordenes de Gobierno	-	-	-	-	-	-
d3) Saneamiento del Sistema Financiero	-	-	-	-	-	-
d4) Adeudos de Ejercicios Fiscales Anteriores	-	-	-	-	-	-
<b>III. Total de Egresos (III = I + II)</b>	4,316,073	-	4,316,073	1,939,075	1,930,786	2,326,989

62

Republicano Ayuntamiento

Libertad 101, Centro. SPGG, N.L.

T. 818400 4412

D





# San Pedro Garza García

2021 — 2024



San Pedro Garza García

Municipio de San Pedro Garza García, N.L.  
Informe de Avance de Gestión Financiera  
Tercer Trimestre 2022

Estado Analítico del Ejercicio del Presupuestario de Egresos Detallado - LDF  
Clasificación de Servicios Personales por Categoría  
Formato 6 d  
Del 1 de Enero al 30 de Septiembre de 2022  
(Miles de pesos)

Concepto	Egresos					Subejercicio
	Aprobado 2022	Ampliaciones/ (Reducciones)	Modificado 2022	Devengado	Pagado	
I. Gasto No Etiquetado (I)=A+B+C+D+E+F)	1,497,790	(0)	1,497,790	926,794	913,847	570,996
A. Personal Administrativo y de Servicio Público	1,030,954	5,566	1,036,419	643,279	630,918	393,140
B. Magisterio	-	-	-	-	-	-
C. Servicios de Salud (C=c1+c2)	-	-	-	-	-	-
c1) Personal Administrativo	22,629	34	22,595	15,550	15,548	7,044
c2) Personal Médico, Paramédico y afín	-	-	-	-	-	-
D. Seguridad Pública	444,307	(5,532)	438,776	267,964	267,361	170,811
E. Gastos asociados a la implementación de nuevas leyes federales o reformas a las mismas (E = e1 + e2)	-	-	-	-	-	-
e1) Nombre del Programa o Ley 1	-	-	-	-	-	-
e2) Nombre del Programa o Ley 2	-	-	-	-	-	-
F. Sentencias laborales definitivas	-	-	-	-	-	-
II. Gasto Etiquetado (II)=A+B+C+D+E+F)	-	-	-	-	-	-
A. Personal Administrativo y de Servicio Público	-	-	-	-	-	-
B. Magisterio	-	-	-	-	-	-
C. Servicios de Salud (C=c1+c2)	-	-	-	-	-	-
c1) Personal Administrativo	-	-	-	-	-	-
c2) Personal Médico, Paramédico y afín	-	-	-	-	-	-
D. Seguridad Pública	-	-	-	-	-	-
E. Gastos asociados a la implementación de nuevas leyes federales o reformas a las mismas (E = e1 + e2)	-	-	-	-	-	-
e1) Nombre del Programa o Ley 1	-	-	-	-	-	-
e2) Nombre del Programa o Ley 2	-	-	-	-	-	-
F. Sentencias laborales definitivas	-	-	-	-	-	-
III. Total del Gasto en Servicios Personales (II) = I + II)	1,497,790	(0)	1,497,790	926,794	913,847	570,996

63

Republicano Ayuntamiento

Libertad 101, Centro. SPGG, N.L.

T. 818400 4412







San Pedro  
Garza García

2021 — 2024



San Pedro  
Garza García

Municipio de San Pedro Garza García, N.L.  
Informe de Avance de Gestión Financiera  
Tercer Trimestre 2022

Ayuntamientos

## Información Contable y Presupuestal

64

Republicano  
Ayuntamiento

Libertad 101, Centro, SPGG, N.L.

T. 818400 4412

D





# San Pedro Garza García

2021 — 2024

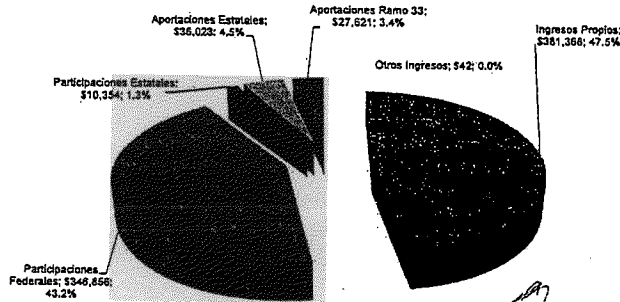


San Pedro Garza García

## Municipio de San Pedro Garza García, N.L. Informe de Avance de Gestión Financiera Tercer Trimestre 2022

### Ingresos por Programa (Miles de Pesos)

Concepto	Incurrido 2021	Incurrido 2022	Presup. 2022	Variación		% Integración 2022
				\$	%	
Impuestos	173,758	222,943	177,756	45,187	25.4	27.8
Derechos	18,816	28,510	19,026	9,484	48.8	3.6
Contribuciones por Nuevos Fraccionamientos	22,823	55,898	22,823	33,073	144.9	7.0
Productos	20,103	53,364	21,326	32,038	150.2	6.7
Aprovechamientos	20,084	20,654	20,598	57	0.3	2.6
<b>Suma Ingresos Propios</b>	<b>255,582</b>	<b>381,368</b>	<b>261,529</b>	<b>119,839</b>	<b>48.8</b>	<b>47.5</b>
Participaciones Federales	324,524	346,856	354,836	(7,981)	(2.2)	43.2
Participaciones Estatales	12,933	10,354	10,020	334	3.3	1.3
Aportaciones Estatales	62,174	36,023	71,401	(35,378)	(49.5)	4.5
Aportaciones Ramo 33	22,498	27,621	27,151	469	1.7	3.4
<b>Suma Participaciones y Aportaciones</b>	<b>422,128</b>	<b>420,854</b>	<b>463,409</b>	<b>(42,555)</b>	<b>(9.2)</b>	<b>52.5</b>
Otros Ingresos	672	42	676	(633)	(93.7)	0.0
<b>Total Ingresos</b>	<b>678,382</b>	<b>802,265</b>	<b>725,614</b>	<b>76,650</b>	<b>10.56</b>	<b>100.0</b>



65

Republicano Ayuntamiento

Libertad 101, Centro, SPGG, N.L.

T. 818400 4412





# San Pedro Garza García

2021 — 2024

Ayuntamientos

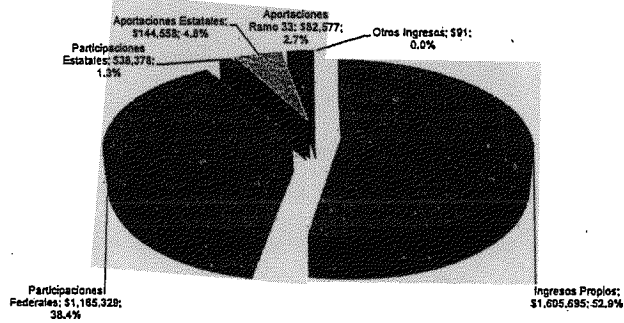


San Pedro Garza García

## Municipio de San Pedro Garza García, N.L. Informe de Avance de Gestión Financiera Tercer Trimestre 2022

### Ingresos por Programa Acumulado al 30 de septiembre (Miles de Pesos)

Concepto	Incurrido 2021	Incurrido 2022	Presup. 2022	Variación		% Integración 2022
				\$	%	
Impuestos	1,030,462	1,270,052	1,167,047	103,006	8.8	41.6
Derechos	49,333	77,382	61,272	16,090	26.3	2.5
Contribuciones por Nuevos Fraccionamientos	32,867	62,373	32,967	29,406	89.2	2.1
Productos	56,785	129,988	59,102	70,886	119.9	4.3
Aprovechamientos	59,371	65,919	60,889	5,030	8.3	2.2
<b>Suma Ingresos Propios</b>	<b>1,228,918</b>	<b>1,605,695</b>	<b>1,381,277</b>	<b>224,418</b>	<b>16.2</b>	<b>52.9</b>
					-0.0%	
Participaciones Federales	1,013,539	1,165,329	1,108,405	56,924	5.1	38.4
Participaciones Estatales	37,790	38,378	38,305	73	0.2	1.3
Aportaciones Estatales	123,623	144,558	138,279	8,279	4.5	4.8
Aportaciones Ramo 33	67,439	82,577	79,858	2,719	3.4	2.7
<b>Suma Participaciones y Aportaciones</b>	<b>1,242,391</b>	<b>1,430,842</b>	<b>1,364,847</b>	<b>65,995</b>	<b>4.8</b>	<b>47.1</b>
Otros Ingresos	681	81	685	(604)	(86.9)	0.0
<b>Total Ingresos</b>	<b>2,471,991</b>	<b>3,036,627</b>	<b>2,746,819</b>	<b>289,809</b>	<b>10.55</b>	<b>100.0</b>



66

Republicano Ayuntamiento

Libertad 101, Centro, SPGG, N.L.

T. 818400 4412

D





# San Pedro Garza García

2021 — 2024



San Pedro Garza García

Municipio de San Pedro Garza García, N.L.  
 Informa de Avance de Gestión Financiera  
 Tercer Trimestre 2022

## Ingresos por Programa y Subprograma (Miles de Pesos)

Concepto	Incurrido 2021	Incurrido 2022	Presup. 2022	Variación		Incurrido Acum. 2021	Incurrido Acum. 2022	Presup. Acum. 2022	Variación	
				\$	%				\$	%
<b>Impuestos</b>										
Adquisición de Inmuebles	121,094	183,689	122,143	61,547	50.4	338,358	448,231	342,899	105,332	30.7
Predial	47,878	34,354	48,628	(14,273)	(29.4)	860,283	806,207	806,099	(1,892)	(0.2)
Diversos y Específicos Públicos	9	770	100	670	669.8	20	1,173	330	783	200.9
Lugares Permitidos	0	0	0	0	0.0	0	0	0	0	0.0
Accesorios de Impuestos	4,776	4,130	6,886	(2,756)	(40.0)	11,790	14,441	15,659	(1,219)	(7.8)
Subtotal	173,756	222,943	177,756	45,187	25.4	1,010,462	1,270,052	1,167,047	103,006	8.8
<b>Derechos</b>										
Construcción y Utilización	4,377	8,563	4,377	4,186	95.6	10,909	16,672	11,344	5,328	47.0
Inscripciones y Referendos	709	2,296	1,453	845	58.2	2,412	12,076	10,979	1,099	10.0
Revisión, Inspección y Servicios	4,410	3,823	3,831	(9)	(0.2)	15,834	16,527	15,805	922	5.8
Derechos Diversos	8,444	13,280	8,922	4,268	47.5	19,042	31,004	22,471	8,532	38.0
Accesorios de Derechos	875	565	373	192	31.6	1,134	1,083	875	208	23.8
Subtotal	18,816	28,510	19,026	9,484	49.8	49,333	77,362	61,272	16,090	26.3
<b>Contribuciones por Nuevos Fraccionamientos</b>										
Contrib. Premios LOTAM y DU	22,823	55,896	22,823	33,073	144.8	32,987	62,373	32,987	29,406	89.2
Subtotal	22,823	55,896	22,823	33,073	144.8	32,987	62,373	32,987	29,406	89.2
<b>Productos</b>										
Arrend. Explotación Bienes Municipales	543	2,805	1,400	1,405	100.3	1,351	9,019	2,864	6,153	214.9
Venta de Bienes Municipales	30	401	40	360	892.0	89	3,055	86	2,968	3,434.6
Rendimientos Bancarios	18,070	46,736	18,070	28,665	158.7	51,974	102,303	51,974	57,334	110.3
Diversos Productos	1,280	3,403	1,815	1,588	87.6	3,391	8,606	4,177	4,428	106.0
Subtotal	20,103	53,344	21,326	32,038	150.2	56,785	128,988	59,102	70,886	119.9
<b>Aprovechamientos</b>										
Multus, Res. Sanc. y Gta. Ejec.	14,085	16,877	14,385	2,591	18.0	42,813	53,716	43,713	10,003	22.9
Donaciones	85	80	79	1	1.5	750	745	704	42	5.9
Aprovechamientos Diversos	5,915	3,597	6,132	(2,535)	(41.3)	15,808	11,458	16,472	(5,014)	(30.4)
Subtotal	20,084	20,554	20,596	57	0.3	59,371	65,919	60,889	5,030	8.2
<b>Total Ingresos Propios</b>	<b>255,582</b>	<b>381,368</b>	<b>261,529</b>	<b>119,839</b>	<b>46.9</b>	<b>1,228,918</b>	<b>1,605,695</b>	<b>1,281,277</b>	<b>224,418</b>	<b>18.2</b>
<b>Participaciones</b>										
Participaciones Federales	324,524	348,856	354,836	(7,981)	(2.2)	1,013,539	1,165,329	1,108,605	56,924	5.1
Participaciones Estadales	12,833	10,354	10,020	334	3.3	37,780	38,378	38,305	73	0.2
Subtotal	337,356	359,210	364,856	(7,647)	(2.1)	1,051,319	1,203,707	1,146,910	56,997	5.0
<b>Aportaciones</b>										
F.A.I.S.A.M.	1,729	2,024	1,695	329	19.4	5,145	6,014	5,085	928	18.3
FORTAMUN	20,769	25,997	25,456	141	0.6	62,234	78,563	74,773	1,790	2.4
Aportaciones Estadales	62,174	36,023	71,401	(35,378)	(49.5)	123,623	144,556	138,279	6,279	4.5
Subtotal	84,672	64,044	98,553	(34,909)	(35.4)	191,002	227,133	218,137	8,998	4.1
<b>Total Participaciones y Aportaciones</b>	<b>422,129</b>	<b>420,054</b>	<b>463,409</b>	<b>(42,555)</b>	<b>(9.2)</b>	<b>1,242,391</b>	<b>1,430,842</b>	<b>1,364,847</b>	<b>65,995</b>	<b>4.8</b>
<b>Otros Ingresos</b>										
Ingresos Diversos	672	42	676	(333)	(33.7)	681	91	685	(604)	(86.9)
Subtotal	672	42	676	(633)	(93.7)	681	91	635	(604)	(86.9)
<b>Total Part. Aport. Fondos y Otros Ingresos</b>	<b>672</b>	<b>42</b>	<b>676</b>	<b>(633)</b>	<b>(93.7)</b>	<b>681</b>	<b>91</b>	<b>635</b>	<b>(604)</b>	<b>(86.9)</b>
<b>Total Ingresos</b>	<b>678,292</b>	<b>802,265</b>	<b>725,814</b>	<b>76,659</b>	<b>10.55</b>	<b>2,471,991</b>	<b>3,036,627</b>	<b>2,746,819</b>	<b>288,809</b>	<b>10.55</b>

67

Republicano Ayuntamiento

Libertad 101, Centro, SPGG, N.L.

T. 818400 4412



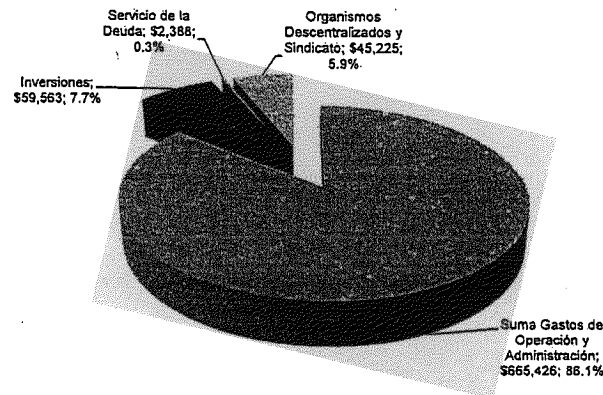


San Pedro  
Garza García

Municipio de San Pedro Garza García, N.L.  
Informe de Avance de Gestión Financiera  
Tercer Trimestre 2022

Egresos por Programa  
(Miles de Pesos)

Concepto	Incurrido 2021	Incurrido 2022	Presup. 2022	Variación/Presupuesto		% Integración 2022
				\$	%	
Seguridad Pública Municipal	142,019	161,004	161,035	(20,031)	(11.1)	20.6
Infraestructura y Servicios Públicos	116,447	141,727	141,087	640	0.5	18.3
Desarrollo Social Educación y Cultura	85,965	74,850	81,555	(7,106)	(8.7)	9.7
Participación Ciudadana	8,042	10,589	9,929	660	6.6	1.4
Desarrollo Urbano y Obras Públicas	28,794	35,446	41,464	(6,018)	(14.5)	4.8
Previsión Social	112,950	127,608	124,836	2,772	2.2	18.5
Administración	114,105	110,567	138,284	(27,737)	(20.1)	14.3
Presupuesto Participativo	11,291	3,645	45,260	(41,615)	(91.8)	0.5
Suma Gastos de Operación y Administración	619,613	665,426	763,860	(98,434)	(12.9)	86.1
Inversiones	109,917	69,563	306,148	(246,585)	(80.5)	7.7
Servicio de la Deuda	2,388	2,388	2,388	(0)	(0.0)	0.3
Organismos Descentralizados y Sindicato	21,026	45,225	36,422	8,803	24.2	5.9
Suma Otros Egresos	133,331	107,178	344,959	(237,781)	(68.9)	13.9
<b>Total Egresos</b>	<b>752,944</b>	<b>772,602</b>	<b>1,108,820</b>	<b>(336,218)</b>	<b>(30.3)</b>	<b>100.0</b>



68

Republicano  
Ayuntamiento

Libertad 101, Centro, SPGG, N.L.

T. 818400 4412





# San Pedro Garza García

2021 — 2024

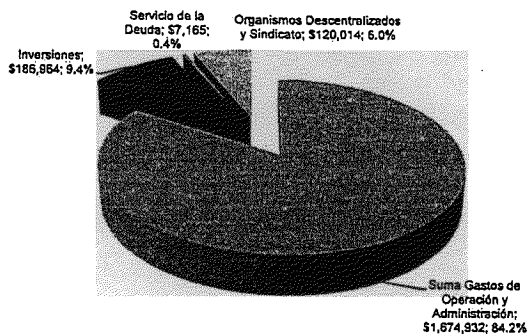


San Pedro Garza García

## Municipio de San Pedro Garza García, N.L. Informe de Avance de Gestión Financiera Tercer Trimestre 2022

### Egresos por Programa Acumulado al 30 de septiembre (Miles de Pesos)

Concepto	Incurrido 2021	Incurrido 2022	Presup. 2022	Variación/Presupuesto		% Integración 2022
				\$	%	
Seguridad Pública Municipal	388,429	438,702	522,533	(85,831)	(16.4)	22.0
Infraestructura y Servicios Públicos	315,835	290,582	405,112	(114,549)	(28.3)	14.8
Desarrollo Social Educación y Cultura	222,826	186,310	214,328	(28,016)	(13.1)	9.4
Participación Ciudadana	21,057	26,879	31,160	(4,281)	(13.7)	1.4
Desarrollo Urbano y Obras Públicas	76,939	82,021	104,999	(22,978)	(21.9)	4.1
Previsión Social	306,483	308,192	355,462	(49,280)	(13.8)	15.4
Administración	303,713	321,773	407,878	(86,105)	(21.1)	16.2
Presupuesto Participativo	18,190	24,493	135,779	(111,286)	(82.0)	1.2
Suma Gastos de Operación y Administración	1,653,472	1,674,932	2,177,238	(502,305)	(23.1)	84.2
Inversiones	482,231	186,964	915,566	(729,002)	(79.6)	8.4
Servicio de la Deuda	7,165	7,165	7,165	0	0.0	0.4
Organismos Descentralizados y Sindicato	69,588	120,014	103,367	16,647	16.1	5.0
Suma Otros Egresos	558,984	314,143	1,026,498	(712,355)	(69.4)	15.8
<b>Total Egresos:</b>	<b>2,212,456</b>	<b>1,989,075</b>	<b>3,203,735</b>	<b>(1,214,660)</b>	<b>(37.9)</b>	<b>100.0</b>



69

Republicano Ayuntamiento

Libertad 101, Centro, SPGG, N.L.

T. 818400 4412





# San Pedro Garza García

2021 — 2024



San Pedro Garza García

## Municipio de San Pedro Garza García, N.L. Informe de Avance de Gestión Financiera Tercer Trimestre 2022

### Egresos por Programa y Subprograma (Miles de Pesos)

Concepto	Incurrido 2021	Incurrido 2022	Presup. 2022	Variación/Presupuesto		Incurrido Acum. 2021	Incurrido Acum. 2022	Presup. Acum. 2022	Variación/Presupuesto	
				\$	%				\$	%
<b>Seguridad Pública Municipal</b>										
Seguridad Pública	39,878	45,967	52,604	(5,636)	(10.7)	112,287	133,892	148,309	(14,217)	(9.7)
Policía	96,091	110,540	124,445	(13,905)	(11.2)	263,252	291,691	340,667	(48,976)	(14.4)
Tránsito y Vialidad	6,050	3,498	3,956	(498)	(12.2)	12,790	11,019	13,656	(2,637)	(67.3)
Subtotal	142,019	161,004	181,035	(20,031)	(11.1)	388,429	436,702	522,533	(85,831)	(16.4)
<b>Infraestructura y Servicios Públicos</b>										
SopORTE Operativo	10,317	72,910	30,587	42,323	138.4	43,202	90,800	94,496	6,304	7.5
Infraestructura	13,899	13,671	18,055	(4,384)	(24.3)	40,108	35,033	52,328	(17,295)	(33.1)
Imagen Urbana	24,544	20,801	32,999	(12,195)	(57.0)	60,823	59,313	93,927	(34,814)	(36.5)
Limpia, Alumb. y Vías Públicas	67,890	34,246	59,451	(25,105)	(42.2)	171,695	105,416	174,361	(68,945)	(39.5)
Subtotal	116,447	141,727	141,087	640	0.5	315,835	290,562	405,112	(114,549)	(28.3)
<b>Desarrollo Social, Educación y Cultura</b>										
Centros Cívicos y de Desarrollo	9,662	5,374	9,481	(4,107)	(43.3)	25,763	17,231	24,714	(7,483)	(30.2)
Deportes	9,272	12,212	13,656	(1,454)	(10.6)	23,864	28,147	33,294	(5,247)	(15.7)
Espacios Culturales	14,944	17,232	23,189	(5,957)	(25.7)	35,492	38,224	40,625	(2,501)	(5.7)
Desarrollo Int. de la Familia	41,055	28,498	24,124	4,373	18.1	112,334	74,395	70,652	3,743	5.3
Educación	5,517	5,886	6,743	(857)	(12.7)	13,168	14,636	17,443	(2,808)	(16.1)
Desarrollo Humano y Salud	2,116	3,170	2,441	729	29.9	5,689	7,986	18,579	(10,593)	(57.0)
Desarrollo Económico	3,299	2,478	2,312	166	7.2	6,518	5,692	9,018	(3,226)	(36.5)
Subtotal	85,966	74,850	81,955	(7,105)	(8.7)	222,526	185,310	214,325	(28,616)	(13.1)
<b>Participación Ciudadana</b>										
Participación Ciudadana	4,153	6,091	6,029	62	1.0	11,136	14,834	18,479	(3,645)	(19.7)
Atención Ciudadana	3,889	4,488	3,900	588	15.3	9,921	12,045	12,681	(636)	(5.0)
Subtotal	8,042	10,589	9,929	660	6.6	21,057	26,879	31,160	(4,281)	(13.7)
<b>Desarrollo Urbano y Obras Públicas</b>										
Control Urbano	15,814	18,039	26,716	(8,677)	(32.5)	42,537	41,319	64,484	(23,165)	(35.9)
Obras Públicas	8,293	10,610	10,841	(241)	(2.2)	23,389	28,811	32,324	(5,513)	(17.1)
UPLANG	4,687	8,807	3,907	2,900	74.2	11,234	13,891	8,191	5,700	69.6
Subtotal	28,794	35,446	41,464	(6,018)	(14.5)	76,939	82,021	104,939	(22,978)	(21.9)
<b>Previsión Social</b>										
Prestaciones a Trabajadores	59,179	70,865	72,640	(1,755)	(2.4)	172,597	163,095	219,853	(56,756)	(25.8)
Jubilados y Pensionados	53,771	56,723	52,197	4,526	8.7	133,696	143,097	135,599	7,496	5.5
Subtotal	112,950	127,608	124,836	2,772	2.2	306,463	306,192	355,452	(48,260)	(13.9)
<b>Administración</b>										
Administración de la Función Pública	19,075	23,863	33,771	(10,108)	(29.9)	51,034	65,320	94,086	(28,766)	(30.6)
Administración Hacendaria	19,700	16,533	20,457	(3,924)	(19.2)	58,265	60,726	63,678	(2,952)	(4.6)
Administración de Servicios	75,300	70,361	34,065	(13,704)	(16.3)	184,414	195,727	250,113	(54,386)	(21.7)
Subtotal	114,105	110,557	108,294	(2,737)	(20.1)	303,713	321,773	407,878	(86,105)	(21.1)
<b>Presupuesto Participativo</b>										
Presupuesto Participativo	11,291	3,645	45,260	(41,615)	(91.9)	18,190	24,493	135,779	(111,286)	(82.0)
Subtotal	11,291	3,645	45,260	(41,615)	(91.9)	18,190	24,493	135,779	(111,286)	(82.0)
<b>Suma Operación y Administración</b>	<b>619,613</b>	<b>665,406</b>	<b>763,860</b>	<b>(98,454)</b>	<b>(12.9)</b>	<b>1,653,473</b>	<b>1,674,932</b>	<b>2,177,234</b>	<b>(502,302)</b>	<b>(23.1)</b>

70

Republicano Ayuntamiento

Libertad 101, Centro, SPGG, N.L.

T. 818400 4412





# San Pedro Garza García

2021 — 2024



San Pedro  
Garza García

Municipio de San Pedro Garza García, N.L.  
Informe de Avance de Gestión Financiera  
Tercer Trimestre 2022

## Egresos por Programa y Subprograma (Miles de Pesos)

Concepto	Incurrido 2021	Incurrido 2022	Presup. 2022	Variación/Presupuesto		Incurrido Acum. 2021	Incurrido Acum. 2022	Presup. Acum. 2022	Variación/Presupuesto	
				\$	%				\$	%
<b>Inversiones</b>										
Inversión en Obras Públicas	88,436	44,653	285,670	(251,017)	(84.8)	435,614	138,609	812,745	(674,136)	(82.9)
Inversión en Activo Fijo	16,141	13,304	10,480	2,824	27.0	29,779	40,021	103,222	(63,201)	(61.2)
Inversión de Obra Pública Ppto. Participativo	5,010	1,606	0	1,606	100.0	15,208	7,868	0	7,868	100.0
Inversión de Activo Fijo Ppto. Participativo	330	0	0	0	0.0	330	466	0	466	0.0
Subtotal	109,917	59,563	306,149	(246,586)	(80.5)	482,231	186,964	915,966	(729,002)	(79.6)
<b>Servicio de la Deuda</b>										
Obligaciones Aport. Publ. Privadas	2,388	2,388	2,388	(0)	(0.0)	7,165	7,165	7,165	0	0.0
Subtotal	2,388	2,388	2,388	(0)	(0.0)	7,165	7,165	7,165	0	0.0
<b>Organismos Descentralizados y Sindicatos</b>										
INFAMILLA	1,250	1,250	1,250	0	0.0	3,750	3,750	3,750	0	0.0
Instituto de la Juventud	2,847	2,847	1,750	1,097	62.7	8,541	8,541	6,250	3,291	62.7
Sindicato Municipal	16,929	18,169	20,922	(2,753)	(13.2)	57,297	59,764	56,867	2,897	5.1
Sistema de Parques Públicos	0	22,959	12,500	10,459	83.7	0	47,859	37,500	10,459	27.9
Subtotal	21,026	45,225	36,422	8,803	24.2	69,588	120,814	103,367	16,647	16.1
Suma Otros Egresos	132,331	107,176	344,960	(237,784)	(68.9)	559,383	314,143	1,026,498	(712,355)	(69.4)
<b>Total Egresos</b>	<b>752,544</b>	<b>772,602</b>	<b>1,108,820</b>	<b>(336,218)</b>	<b>(30.3)</b>	<b>2,212,456</b>	<b>1,989,076</b>	<b>3,203,718</b>	<b>(1,214,660)</b>	<b>(37.9)</b>

71

Republicano  
Ayuntamiento

Libertad 101, Centro, SPGG, N.L.

T. 818400 4412







San Pedro  
Garza García

Municipio de San Pedro Garza García, N.L.  
Informe de Avance de Gestión Financiera  
Tercer Trimestre 2022

Informe de Subsidios, Disminuciones y Condonaciones  
(Miles de Pesos)

Concepto	Tercer Trimestre 2021		Tercer Trimestre 2022	
	Importe	No. de Expedientes	Importe	No. de Expedientes
<b>IMPUESTOS</b>				
Impuesto sobre adquisición de inmuebles	77	54	218	17
Impuesto Predial	797	34	1,216	53
Rezago del Impuesto Predial	70	13	127	18
<b>Total de Impuestos:</b>	<b>944</b>	<b>101</b>	<b>1,560</b>	<b>88</b>
<b>DERECHOS</b>				
Permiso Rotura de Pavimento	512	1	48	1
Revisión de Notas de ISAI	0	1	0	0
Ocupación de la Vía Pública	410	20	38	1
Ocupación de la Vía Pública Servicios Públicos	10	1	1	1
Limpia y Recolección de Desechos	36	12	7	3
Restaurant Week	2	1	0	0
Referendo de Alcohol	745	23	0	0
Permiso de No Estacionarse	34	22	21	13
Servicios de Vigilancia y Vial	0	0	232	2
Espectáculos y Eventos Públicos y Privados	0	0	8	3
Limpia Eventos Espectáculos Públicos	0	0	3	1
<b>Total de Derechos:</b>	<b>1,850</b>	<b>81</b>	<b>353</b>	<b>25</b>
<b>PRODUCTOS</b>				
Renta de Auditorio	126	1	31	1
Renta Lote de Panteón Municipal	11	8	23	14
Inhumaciones y Exhumaciones	19	22	23	28
Gimnasio Canteras	22	160	0	0
Gimnasio San Pedro 400	287	1,678	0	0
Gimnasio Casco Jesus O. Gonzalez	130	858	0	0
Cto. Atención Juvenil San Pedro Raza	283	2,527	0	0
Centro Deportivo FUD	257	858	0	0
DF Ctro. Desarrollo Integral 1	37	53	0	0
DF Ctro. Desarrollo Integral 2	29	54	0	0
DF Ctro. Desarrollo Integral 5	17	45	0	0
Centro Intergeneracional SP 400	27	101	0	0
Centro Des. Integral San Pedro	391	1,422	0	0
Stand de Exposiciones	7	5	0	0
Renta Salón Revolución II	0	0	1	1
Renta Salón Revolución V	0	0	1	2
Renta Salón Lazaro Garza Ayala	0	0	0	1
Protección CMI Vo.Bo.	0	0	0	1
<b>Total de Productos:</b>	<b>1,643</b>	<b>7,790</b>	<b>79</b>	<b>48</b>

72

Republicano  
Ayuntamiento

Libertad 101, Centro, SPGG, N.L.

T. 818400 4412

6





San Pedro  
Garza García

Municipio de San Pedro Garza García, N.L.  
Informe de Avance de Gestión Financiera  
Tercer Trimestre 2022

Informe de Subsidios, Disminuciones y Condonaciones  
(Miles de Pesos)

Concepto	Tercer Trimestre 2021		Tercer Trimestre 2022	
	Importe	No. de Expedientes	Importe	No. de Expedientes
<b>APROVECHAMIENTOS</b>				
Multas de Tránsito	384	365	356	276
Multas por Infracción de Desarrollo Urbano	2,084	94	2,454	86
Multas	0	0	55	2
Multa Ruido Excesivo	0	0	8	8
Multa de Parquímetro	207	1,371	169	1,236
Multas por Sanciones del Impuesto Predial	1,018	70	891	77
Multas de Predial Modernización Catastral	245	88	200	79
Sanción Licencias de Anuncios	1	1	0	0
Sanciones Multa de Comercio y Similares	87	2	0	0
Recargos Impuesto Sobre Adquisición de Inmuebles	3,460	254	288	21
Recargos Predial	3,947	1,734	2,322	689
Recargos por Modernización Catastral	100	88	84	79
Recargos Limpia y Recolección Desechos	3	12	7	7
Recargos Inscripción y Referendos	120	23	108	21
Recargo de Documentos	19	7	53	16
Recargo Licencia de Anuncios	24	78		
Recargos de Revisión de Notas de ISAI	6	34	2	2
Recargo Multa de Comercio y Similares	8	1	0	0
Gastos de Ejecución	0	0	0	0
Recargos	197	116	412	35
Intereses por financiamiento	1	2	1	3
Indemnización por Cheque Devuelto (20%)	64	4	232	13
<b>Total de aprovechamientos:</b>	<b>11,964</b>	<b>4,344</b>	<b>7,643</b>	<b>2,650</b>
<b>Sumas totales:</b>	<b>16,401</b>	<b>12,316</b>	<b>9,636</b>	<b>2,811</b>

73

Republicano  
Ayuntamiento

Libertad 101, Centro, SPGG, N.L.

T. 818400 4412





# San Pedro Garza García

2021 — 2024

Ayuntamientos



San Pedro  
Garza García

Municipio de San Pedro Garza García, N.L.  
Informe de Avance de Gestión Financiera  
Tercer Trimestre 2022

Saldos de Cuentas por Cobrar  
al 30 de septiembre de 2022  
(Miles de Pesos)

Conceptos	Saldo
<b>I- Impuestos</b>	
Predial 2017 y Rezago	560,149
Convenios de I.S.A.I.	12,527
<b>Total Impuestos</b>	<b>572,676</b>
<b>II- Derechos</b>	
Revalidación de Anuencia	14,691
Permiso de no Estacionarse	255
Limpia y Recolección de Desechos	10,518
Ocupación de la Vía Pública	41
<b>Total Derechos</b>	<b>25,505</b>
<b>IV- Productos</b>	
Conv. Venta de Terrenos Municipales	3480
Conv. Venta Terrenos Canteras	458
<b>Total Productos</b>	<b>3,938</b>
<b>V- Aprovechamientos</b>	
Multas de Tránsito	167,621
Multas de Comercio	116
<b>Total Aprovechamientos</b>	<b>167,737</b>
<b>Otros Conceptos</b>	
Cheques Devueltos	283
Indemnización de Cheques Devueltos	57
<b>Total Otros Conceptos</b>	<b>339</b>
<b>Total</b>	<b>770,195</b>

74

Republicano  
Ayuntamiento

Libertad 101. Centro, SPGG, N.L.

T. 818400 4412

6





San Pedro  
Garza García

2021 — 2024



San Pedro  
Garza García

Municipio de San Pedro Garza García, N.L.  
Informe de Avance de Gestión Financiera  
Tercer Trimestre 2022

Fondo de Aportaciones del Ramo 33



75

Republicano  
Ayuntamiento

Libertad 101, Centro, SPGG, N.L.

T. 818400 4412





# San Pedro Garza García

2021 — 2024



San Pedro  
Garza García

Municipio de San Pedro Garza García, N.L.  
Informe de Avance de Gestión Financiera  
Tercer Trimestre 2022

Fondo de Aportaciones para el  
Fortalecimiento de los Municipios  
del 1 de julio al 30 de septiembre de 2022

76

Republicano  
Ayuntamiento

Libertad 101, Centro. SPGG, N.L.

T. 818400 4412

0





# San Pedro Garza García

2021 — 2024



San Pedro Garza García

## Municipio de San Pedro Garza García, N.L. Informe de Avance de Gestión Financiera Tercer Trimestre 2022

Fondo de Aportaciones para el Fortalecimiento de los Municipios del 1 de julio al 30 de septiembre de 2022

FONDO DE APORTACIONES PARA EL FORTALECIMIENTO DE LOS MUNICIPIOS Y DE LAS DEMARCACIONES

TERRITORIALES DEL DISTRITO FEDERAL

INFORME DE PROYECTOS Y ACCIONES REALIZADAS

PRESIDENCIA MUNICIPAL DE SAN PEDRO GARZA GARCÍA, N.L.

01 de Julio al 30 de Septiembre 2022

San Pedro Garza García

Monto total de recursos asignados al Municipio:	101,252,493.00	Total destinado para el pago de deuda:	0
Monto de los recursos ministrados al Municipio:	75,919,369.73		
Monto total de rendimientos:	623,643.19		
Monto total de recursos ejercidos en el Municipio:	61,542,548.15		
Monto total de recursos por reintegrar:			
Monto total de recursos por ejercer:	14,396,820.58		

DESCRIPCIÓN	MOMTO TOTAL APROBADO	MOMTO TOTAL MINISTRADO	MOMTO EJERCIDO	METAS			
				MINISTRADO	EJERCIDO	MINISTRADO	EJERCIDO
				PAGO A CAPITAL	PAGO A CAPITAL	PAGO DE INTERESES	PAGO DE INTERESES
GASOLINA	34,047,084.07	34,047,084.07	18,775,470.74	0.00	0.00	0.00	0.00
MANUTENIMIENTO DE CAMARAS DE SEGURIDAD (TICSA)	67,205,408.93	41,892,285.66	42,767,078.41	0.00	0.00	0.00	0.00
SUBA	101,252,493.00	75,919,369.73	61,542,548.15	0.00	0.00	0.00	0.00

LIC. MIGUEL BERNARDO TREVIÑO DE HOYOS  
Presidente Municipal

C.P. ROSA MARIA HINOJOSA MARTÍNEZ  
Secretaría de Finanzas y Tesorería

11 DE OCTUBRE DE 2022  
Fecha de publicación

77

Republicano Ayuntamiento

Libertad 101, Centro. SPGG, N.L.

T. 818400 4412





San Pedro  
Garza García

2021 — 2024



San Pedro  
Garza García

Municipio de San Pedro Garza García, N.L.  
Informe de Avance de Gestión Financiera  
Tercer Trimestre 2022

Fondo de Aportaciones para la  
Infraestructura Social Municipal  
del 1 de julio al 30 de septiembre 2022

78

Republicano  
Ayuntamiento

Libertad 101, Centro, SPGG, N.L.

T. 818400 4412

0

Ayuntamientos





# San Pedro Garza García

2021 — 2024



San Pedro Garza García

## Municipio de San Pedro Garza García, N.L. Informe de Avance de Gestión Financiera Tercer Trimestre 2022

### Fondo de Aportaciones para la Infraestructura Social Municipal del 1 de julio al 30 de septiembre 2022

MUNICIPIO DE SAN PEDRO GARZA GARCÍA, N.L.		FONDO DE APORTACIONES PARA LA INFRAESTRUCTURA SOCIAL MUNICIPAL		MAY-DICIEMBRE		MAY-DICIEMBRE		MAY-DICIEMBRE		MAY-DICIEMBRE		MAY-DICIEMBRE		MAY-DICIEMBRE		MAY-DICIEMBRE		MAY-DICIEMBRE		MAY-DICIEMBRE	
MAY		MAY		MAY		MAY		MAY		MAY		MAY		MAY		MAY		MAY		MAY	
D		D		D		D		D		D		D		D		D		D		D	
C		C		C		C		C		C		C		C		C		C		C	
E		E		E		E		E		E		E		E		E		E		E	
MAY		MAY		MAY		MAY		MAY		MAY		MAY		MAY		MAY		MAY		MAY	
D		D		D		D		D		D		D		D		D		D		D	
C		C		C		C		C		C		C		C		C		C		C	
E		E		E		E		E		E		E		E		E		E		E	
1	2	3	4	5	6	7	8	9	10	11	12	13	14	15	16	17	18	19	20	21	22
23	24	25	26	27	28	29	30	31	32	33	34	35	36	37	38	39	40	41	42	43	44
45	46	47	48	49	50	51	52	53	54	55	56	57	58	59	60	61	62	63	64	65	66
67	68	69	70	71	72	73	74	75	76	77	78	79	80	81	82	83	84	85	86	87	88
89	90	91	92	93	94	95	96	97	98	99	100	101	102	103	104	105	106	107	108	109	110

D







# San Pedro Garza García

2021 — 2024



San Pedro Garza García

## Municipio de San Pedro Garza García, N.L. Informe de Avance de Gestión Financiera Tercer Trimestre 2022

### Fondo de Aportaciones para la Infraestructura Social Municipal del 1 de julio al 30 de septiembre 2022

Código de Proyecto	Descripción del Proyecto	Unidad de Medida	Cantidad	Valor Unitario	Valor Total	Ejecución	Observaciones	Ejecución por Fuente de Ingresos		Total
								Presupuesto	Realizado	
1001	CONSTRUCCIÓN DE UN CENTRO DE ATENCIÓN PRIMARIA EN LA ZONA DE SAN PEDRO GARZA GARCÍA, N.L.	M <sup>2</sup>	100	1000000	1000000	100		1000000	1000000	2000000
1002	CONSTRUCCIÓN DE UN CENTRO DE ATENCIÓN PRIMARIA EN LA ZONA DE SAN PEDRO GARZA GARCÍA, N.L.	M <sup>2</sup>	100	1000000	1000000	100		1000000	1000000	2000000
1003	CONSTRUCCIÓN DE UN CENTRO DE ATENCIÓN PRIMARIA EN LA ZONA DE SAN PEDRO GARZA GARCÍA, N.L.	M <sup>2</sup>	100	1000000	1000000	100		1000000	1000000	2000000
1004	CONSTRUCCIÓN DE UN CENTRO DE ATENCIÓN PRIMARIA EN LA ZONA DE SAN PEDRO GARZA GARCÍA, N.L.	M <sup>2</sup>	100	1000000	1000000	100		1000000	1000000	2000000
1005	CONSTRUCCIÓN DE UN CENTRO DE ATENCIÓN PRIMARIA EN LA ZONA DE SAN PEDRO GARZA GARCÍA, N.L.	M <sup>2</sup>	100	1000000	1000000	100		1000000	1000000	2000000
1006	CONSTRUCCIÓN DE UN CENTRO DE ATENCIÓN PRIMARIA EN LA ZONA DE SAN PEDRO GARZA GARCÍA, N.L.	M <sup>2</sup>	100	1000000	1000000	100		1000000	1000000	2000000
1007	CONSTRUCCIÓN DE UN CENTRO DE ATENCIÓN PRIMARIA EN LA ZONA DE SAN PEDRO GARZA GARCÍA, N.L.	M <sup>2</sup>	100	1000000	1000000	100		1000000	1000000	2000000
1008	CONSTRUCCIÓN DE UN CENTRO DE ATENCIÓN PRIMARIA EN LA ZONA DE SAN PEDRO GARZA GARCÍA, N.L.	M <sup>2</sup>	100	1000000	1000000	100		1000000	1000000	2000000
1009	CONSTRUCCIÓN DE UN CENTRO DE ATENCIÓN PRIMARIA EN LA ZONA DE SAN PEDRO GARZA GARCÍA, N.L.	M <sup>2</sup>	100	1000000	1000000	100		1000000	1000000	2000000
1010	CONSTRUCCIÓN DE UN CENTRO DE ATENCIÓN PRIMARIA EN LA ZONA DE SAN PEDRO GARZA GARCÍA, N.L.	M <sup>2</sup>	100	1000000	1000000	100		1000000	1000000	2000000

80

Republicano Ayuntamiento

Libertad 101, Centro, SPGG, N.L.

T. 818400 4412



Ayuntamientos











San Pedro  
Garza García

2021 — 2024



San Pedro  
Garza García

Municipio de San Pedro Garza García, N.L.  
Informe de Avance de Gestión Financiera  
Tercer Trimestre 2022

Ayuntamientos

Avances del Plan Municipal  
de Desarrollo 2021-2024

84

Republicano  
Ayuntamiento

Libertad 101, Centro, SPGG, N.L.

T. 818400 4412





# San Pedro Garza García

2021 — 2024



San Pedro Garza García

Municipio de San Pedro Garza García, N.L.  
Informe de Avance de Gestión Financiera  
Tercer Trimestre 2022

**Indicadores del Plan Municipal de Desarrollo 2021-2024  
Del 1 de enero al 30 de septiembre de 2022**

Eje	Nombre del indicador	Unidad de medida del indicador	Sentido del indicador	Meta acumulada anual	Realizado a la fecha (acumulado)	Responsable
Eje I. Seguridad Ciudadana y Profesional	Porcentaje de población capacitada en materia de prevención de riesgos.	Porcentaje	Ascendente	100%	100%	Secretaría del Republicano Ayuntamiento
	Porcentaje de simulacros realizados.	Porcentaje	Ascendente	100%	100%	Secretaría del Republicano Ayuntamiento
	Porcentaje de actividades realizadas por la dirección en conjunto con la sociedad civil (institucionalizada o no) en materia de prevención de riesgos.	Porcentaje	Ascendente	100%	100%	Secretaría del Republicano Ayuntamiento
	Porcentaje de la población de 18 años y más que se sintió segura en el municipio de San Pedro Garza García.	Promedio anual	Ascendente	80.0%	83.8%	Secretaría de Seguridad Pública
	Contar con la recertificación CERTIPOL	Recertificación CERTIPOL	Ascendente	0	0	Secretaría de Seguridad Pública
	Número de cadetes graduados del Instituto de Formación y Perfeccionamiento Policial.	Cadetes graduados	Ascendente	60	56	Secretaría de Seguridad Pública
	Número de oficiales de policía del municipio de San Pedro capacitados en el Instituto de Formación y Perfeccionamiento Policial.	Policías capacitados	Ascendente	242	277	Secretaría de Seguridad Pública
	Número de oficiales de policía de otras corporaciones que recibieron por lo menos un diplomado impartido por el Instituto de Formación y Perfeccionamiento Policial.	Policías capacitados	Ascendente	30	75	Secretaría de Seguridad Pública
	Número de elementos de seguridad privada que recibieron por lo menos un curso impartido por el Instituto de Formación y Perfeccionamiento Policial.	Policías capacitados	Ascendente	45	52	Secretaría de Seguridad Pública
	Número de sesiones de rendición de cuentas con vecinos del municipio.	Sesiones de rendición de cuentas	Ascendente	36	36	Secretaría de Seguridad Pública
	Número de reuniones estratégicas de seguridad	Sesiones de seguridad	Ascendente	36	47	Secretaría de Seguridad Pública

85

Republicano Ayuntamiento

Libertad 101, Centro, SPGG, N.L.

T. 818400 4412





Indicadores del Plan Municipal de Desarrollo 2021-2024  
Del 1 de enero al 30 de septiembre de 2022

Eje	Nombre del indicador	Unidad de medida del indicador	Sentido del indicador	Meta acumulada anual	Realizado a la fecha (acumulado)	Responsable
Eje II. Desarrollo Social e Inclusión	Número de programas o proyectos consolidados en favor de la protección y el desarrollo de los Niños, Niñas y Adolescentes.	Programas/ proyectos consolidados	Ascendente	5	5	DIF
	Número de programas o proyectos consolidados que contribuyan a la equidad de género.	Cantidad de programas/ proyectos consolidados	Ascendente	3	3	DIF
	Número de programas o proyectos consolidados que contribuyan a los derechos de las personas con discapacidad	Cantidad de programas/ proyectos consolidados	Ascendente	2	2	DIF
	Número de programas o proyectos consolidados con enfoque de derechos dirigidos al desarrollo integral de la población adulta mayor.	Cantidad de programas/ proyectos consolidados	Ascendente	1	1	DIF
	Número de programas o proyectos en etapa de pilotaje dentro del DIF en favor de los grupos vulnerables a los que atiende	Cantidad de programas/ proyectos en pilotaje	Ascendente	17	17	DIF
	Número de estudios, diagnósticos e investigaciones elaborados en materia social.	Estudios elaborados	Ascendente	1	1	INFAMILIA
	Número de recomendaciones emitidas por el INFAMILIA que derivaron en acciones sistémicas que se institucionalizaron en un programa o proyecto público.	Recomendaciones emitidas	Ascendente	0	0	INFAMILIA
	Porcentaje de participación de las y los jóvenes del municipio en las actividades promovidas desde el Instituto de la Juventud.	Porcentaje	Ascendente	0%	0%	INUJVE
	Porcentaje de participantes jóvenes que califican con nivel de satisfacción Alta y Muy Alta su experiencia en los programas, proyectos y/o actividades del INJUVE.	Porcentaje	Ascendente	0%	0%	INUJVE
	Número de talleres, cursos artísticos y deportivos dirigidos a poblaciones vulnerables	Talleres y cursos	Ascendente	149	169	Secretaría de Cultura

86





# San Pedro Garza García

2021 — 2024

San Pedro  
Garza García

Municipio de San Pedro Garza García, N.L.  
Informe de Avance de Gestión Financiera  
Tercer Trimestre 2022

## Indicadores del Plan Municipal de Desarrollo 2021-2024 Del 1 de enero al 30 de septiembre de 2022

Eje	Nombre del indicador	Unidad de medida del indicador	Sentido del indicador	Meta acumulada anual	Realizado a la fecha (acumulado)	Responsable
Eje II. Desarrollo Social e Inclusión	Número de inscritos a cursos y talleres artísticos	Personas	Ascendente	945	2,168	Secretaría de Cultura
	Promedio de inscritos a cursos y talleres deportivos	Personas	Ascendente	2,800	3,131	Secretaría de Cultura
	Porcentaje de la población atendida en talleres artísticos y deportivos que se encuentra muy satisfecha con los servicios recibidos	Porcentaje	Ascendente	70%	99%	Secretaría de Cultura
	Número de becas a estudiantes de educación especial, preescolar a profesional que se encuentren en situación de vulnerabilidad	Becas	Ascendente	576	549	Secretaría de Desarrollo Social y Humano
	Número de viviendas dignificadas.	Viviendas dignificadas	Ascendente			Secretaría de Desarrollo Social y Humano
	Número de personas atendidas en situación de pobreza o con carencias sociales.	Personas	Ascendente	9,914	16,076	Secretaría de Desarrollo Social y Humano
	Número de personas atendidas con carencias de salud.	Personas	Ascendente	1,590	1,631	Secretaría de Desarrollo Social y Humano
	Cantidad de usuarios activos en la plataforma Emprende San Pedro	Usuarios activos	Ascendente	100	120	Secretaría General
	Número de asistentes a la feria de empleo.	Personas	Ascendente	1,440	3,353	Secretaría General
	Número de empresas participantes en la feria de empleo.	Empresas	Ascendente	270	561	Secretaría General
Porcentaje de entrevistas efectivas del mercado laboral.	Porcentaje	Ascendente	35%	53%	Secretaría General	

87

Republicano  
Ayuntamiento

Libertad 101, Centro, SPGG, N.L.

T. 818400 4412

D







San Pedro  
Garza García

Municipio de San Pedro Garza García, N.L.  
Informe de Avance de Gestión Financiera  
Tercer Trimestre 2022

Indicadores del Plan Municipal de Desarrollo 2021-2024  
Del 1 de enero al 30 de septiembre de 2022

Eje	Nombre de Indicador	Unidad de medida del indicador	Sentido del indicador	Meta acumulada anual	Realizado a la fecha (acumulado)	Responsable
Eje III. Espacios Vibrantes, Movilidad y Medio Ambiente	Número de metros lineales diseñados para la movilidad activa.	Metros lineales	Ascendente	1,125	10,456	IMPLANG
	Número de metros cuadrados de espacios públicos diseñados.	Metros cuadrados	Ascendente	5,247	103,379	IMPLANG
	Número de hechos viales que involucran ciclistas y/o peatonales.	Hechos de tránsito	Descendente	85	74	Secretaría de Seguridad Pública
	Número de hechos viales.	Hechos de tránsito	Descendente	5,800	4,319	Secretaría de Seguridad Pública
	Número de árboles plantados en el municipio.	Árboles	Ascendente	815	248	Secretaría de Servicios Públicos y Medio Ambiente
	Porcentaje de cumplimiento al programa de actividades de limpieza del municipio.	Porcentaje	Ascendente	100%	117%	Secretaría de Servicios Públicos y Medio Ambiente
	Porcentaje de cumplimiento al programa de bacheo y rehabilitación de vialidades municipales.	Porcentaje	Ascendente	100%	107%	Secretaría de Servicios Públicos y Medio Ambiente
	Número de personas capacitadas en gestión ambiental	Personas	Ascendente	2,502	6,769	Secretaría de Servicios Públicos y Medio Ambiente
	Número de kilogramos de residuos sólidos recuperados para reciclaje	Kilogramos	Ascendente	150,000	214,793	Secretaría de Servicios Públicos y Medio Ambiente

88

Republicano  
Ayuntamiento

Libertad 101, Centro, SPGG, N.L.

T. 818400 4412

0





# San Pedro Garza García

2021 — 2024



San Pedro Garza García

Municipio de San Pedro Garza García, N.L.  
Informe de Avance de Gestión Financiera  
Tercer Trimestre 2022

**Indicadores del Plan Municipal de Desarrollo 2021-2024**  
**Del 1 de enero al 30 de septiembre de 2022**

Eje	Nombre del Indicador	Unidad de medida del Indicador	Sentido del Indicador	Meta acumulada anual	Realizado a la fecha (acumulado)	Responsable
Eje III. Espacios Vibrantes, Movilidad y Medio Ambiente	Percepción de los servicios públicos - "Alcalde Cómo Vamos".	Índice	Ascendente	9,7	9,3	Secretaría de Servicios Públicos y Medio Ambiente
	Porcentaje del municipio que cuenta con alumbrado público LED.	Porcentaje	Ascendente	78,21%	79,49%	Secretaría de Servicios Públicos y Medio Ambiente
	Número de toneladas de CO2 no emitidas.	Toneladas de CO2	Ascendente	0	66,2	Secretaría de Servicios Públicos y Medio Ambiente
	Número de árboles entregados en el municipio	Árboles	Ascendente	1,300	1,736	Secretaría de Servicios Públicos y Medio Ambiente
	Parques emblemáticos operados por San Pedro Parques	Parques emblemáticos	Ascendente	6	6	San Pedro Parques
	Generar la línea base para medir los indicadores claves del organismo	Porcentaje	Ascendente	0%	0%	San Pedro Parques
	Parques certificados en el Green Flag Award	Parques certificados	Ascendente	0	0	San Pedro Parques
	Planes de Manejo elaborados para los parques	Planes de manejo de parques	Ascendente	0	0	San Pedro Parques

D





San Pedro  
Garza García

Municipio de San Pedro Garza García, N.L.  
Informe de Avance de Gestión Financiera  
Tercer Trimestre 2022

Indicadores del Plan Municipal de Desarrollo 2021-2024  
Del 1 de enero al 30 de septiembre de 2022

Ítem	Nombre del indicador	Unidad de medida del indicador	Sentido del indicador	Meta acumulada anual	Realizado a la fecha (acumulado)	Responsable
Eje IV. Gobierno Amigable y Eficiente	Número de programas o proyectos consolidados que contribuyan a acercar los servicios del DIF a los grupos en situación de vulnerabilidad.	Programas/proyectos consolidados	Ascendente	1	1	DIF
	Porcentaje de deuda pública y obligaciones sobre Ingresos de Libre Disposición	Porcentaje	Descendente	15%	1.03%	Secretaría de Finanzas y Tesorería
	Monto recuperado en cuentas de rezagos derivadas de los conceptos de impuesto predial, multas de tránsito, parquímetros y multas de desarrollo urbano.	Monto	Ascendente	75,000,000	106,303,495	Secretaría de Finanzas y Tesorería
	Porcentaje de Gasto corriente sobre Ingresos de Libre Disposición.	Porcentaje	Descendente	80.0%	68.6%	Secretaría de Finanzas y Tesorería
	Porcentaje de reportes ciudadanos concluidos a tiempo.	Porcentaje	Ascendente	80.0%	90.2%	Secretaría de Innovación y Participación Ciudadana
	Número de eventos de acercamiento y atención a la comunidad.	Eventos de acercamiento y atención	Ascendente	9	7	Secretaría de Innovación y Participación Ciudadana
	Porcentaje de proyectos financiados con el presupuesto participativo con metas medibles y vinculadas a objetivos del PMD vigente.	Porcentaje	Ascendente	0%	0%	Secretaría de Innovación y Participación Ciudadana
	Número de usuarios verificados en la plataforma de Decide San Pedro.	Usuarios	Ascendente	3,080	4,177	Secretaría de Innovación y Participación Ciudadana

90

D





# San Pedro Garza García

2021 — 2024

San Pedro  
Garza García

## Municipio de San Pedro Garza García, N.L. Informe de Avance de Gestión Financiera Tercer Trimestre 2022

### Indicadores del Plan Municipal de Desarrollo 2021-2024 Del 1 de enero al 30 de septiembre de 2022

Eje	Nombre del Indicador	Unidad de medida del Indicador	Sentido del Indicador	Meta acumulada anual	Realizado a la fecha (acumulado)	Responsable
Eje IV. Gobierno Amigable y Eficiente	Número de trámites y servicios digitalizados.	Trámites y servicios digitalizados	Ascendente	26	26	Secretaría de Innovación y Participación Ciudadana
	Puntuación de San Pedro Garza García en el Semáforo de la Transparencia de la COTAL	Índice	Ascendente	100	96.62	Secretaría de la Contraloría y Transparencia
	Puntuación de San Pedro Garza García en el Barómetro de Información Presupuestal Municipal.	Porcentaje	Ascendente	0%	0%	Secretaría de la Contraloría y Transparencia
	Porcentaje de proveedores capacitados en materia de faltas administrativas y hechos de corrupción.	Porcentaje	Ascendente	45.0%	64.2%	Secretaría de la Contraloría y Transparencia
	Porcentaje de Aspectos Susceptibles de Mejora atendidos.	Porcentaje	Ascendente	0%	0%	Secretaría de la Contraloría y Transparencia
	Índice de interacciones para trámites de la Secretaría de Ordenamiento y Desarrollo Urbano.	Índice	Descendente	0	0	Secretaría de Desarrollo Urbano
	Tasa de variación del tiempo requerido en los trámites y servicios de la Secretaría de Ordenamiento y Desarrollo Urbano.	Porcentaje	Ascendente	0%	0%	Secretaría de Desarrollo Urbano
	Grado de aprobación de los ciudadanos en la calidad de la atención recibida al tramitar licencias y servicios de la SOYDU.	Grado de satisfacción	Ascendente	0	0	Secretaría de Desarrollo Urbano

91

Republicano  
Ayuntamiento

Libertad 101, Centro, SPGG, N.L.

T. 818400 4412

D





San Pedro Garza García

Municipio de San Pedro Garza García, N.L.  
Informe de Avance de Gestión Financiera  
Tercer Trimestre 2022

San Pedro Garza García N.L. 20 de octubre 2022

Así firman el anexo el Dictamen los integrantes de la Comisión de Hacienda y Patrimonio Municipal

C. FRANCISCO JUAN GARZA BARBOSA  
SÍNDICO PRIMERO Y PRESIDENTE DE LA COMISIÓN

C. MARIA TERESA RIVERA TUÑÓN  
QUINTA REGIDORA Y SECRETARIA DE LA COMISIÓN

C. JOSÉ ANTONIO RODARTE BARRAZA  
DÉCIMO REGIDOR Y VOCAL DE LA COMISIÓN

- ÚLTIMA FOJA DE UN TOTAL DE 92 QUE CONTIENE FIRMAS DE LOS INTEGRANTES DE LA COMISIÓN DE HACIENDA Y PATRIMONIO MUNICIPAL, CORRESPONDIENTES AL ANEXO DEL DICTAMEN NÚMERO CHPM 2021-2024/067-2022/Informe Trimestral, RELATIVO AL TERCER TRIMESTRE DEL 2022.

92

Republicano  
Ayuntamiento

Libertad 101, Centro. SPGG, N.L.

T. 818400 4412

D





# San Pedro Garza García

2021 — 2024

POR LO TANTO, MANDO SE IMPRIMA, PUBLIQUE, CIRCULE Y SE LE DÉ EL DEBIDO CUMPLIMIENTO. DADO EN EL DESPACHO DEL C. PRESIDENTE MUNICIPAL DE SAN PEDRO GARZA GARCÍA, NUEVO LEÓN, A LOS 26-VEINTISIÉIS DÍAS DEL MES DE OCTUBRE DE 2022-DOS MIL VEINTIDÓS.

ATENTAMENTE

LIC. MIGUEL BERNARDO TREVIÑO DE HOYOS  
C. PRESIDENTE MUNICIPAL

LIC. VALERIA GUERRA SILLER  
SECRETARIA DEL REPUBLICANO AYUNTAMIENTO

HOJA DE FIRMAS PUBLICACIÓN PERIÓDICO OFICIAL DEL ESTADO  
DICTAMEN NÚMERO CHPM 2021-2024/067-2022/Informe Trimestral

Republicano  
Ayuntamiento

Libertad 101, Centro, SPGG, N.L.

T. 818400 4412

